



FUNDACIÓN
cudeca
1992-2012 dando vida a los días
giving life to days



MEMORIA ANUAL 2011



FUNDACIÓN
cudeca
1992-2012 dando vida a los días
giving life to days

Memoria Anual CUDECA 2011





ESTADISTICA GLOBAL



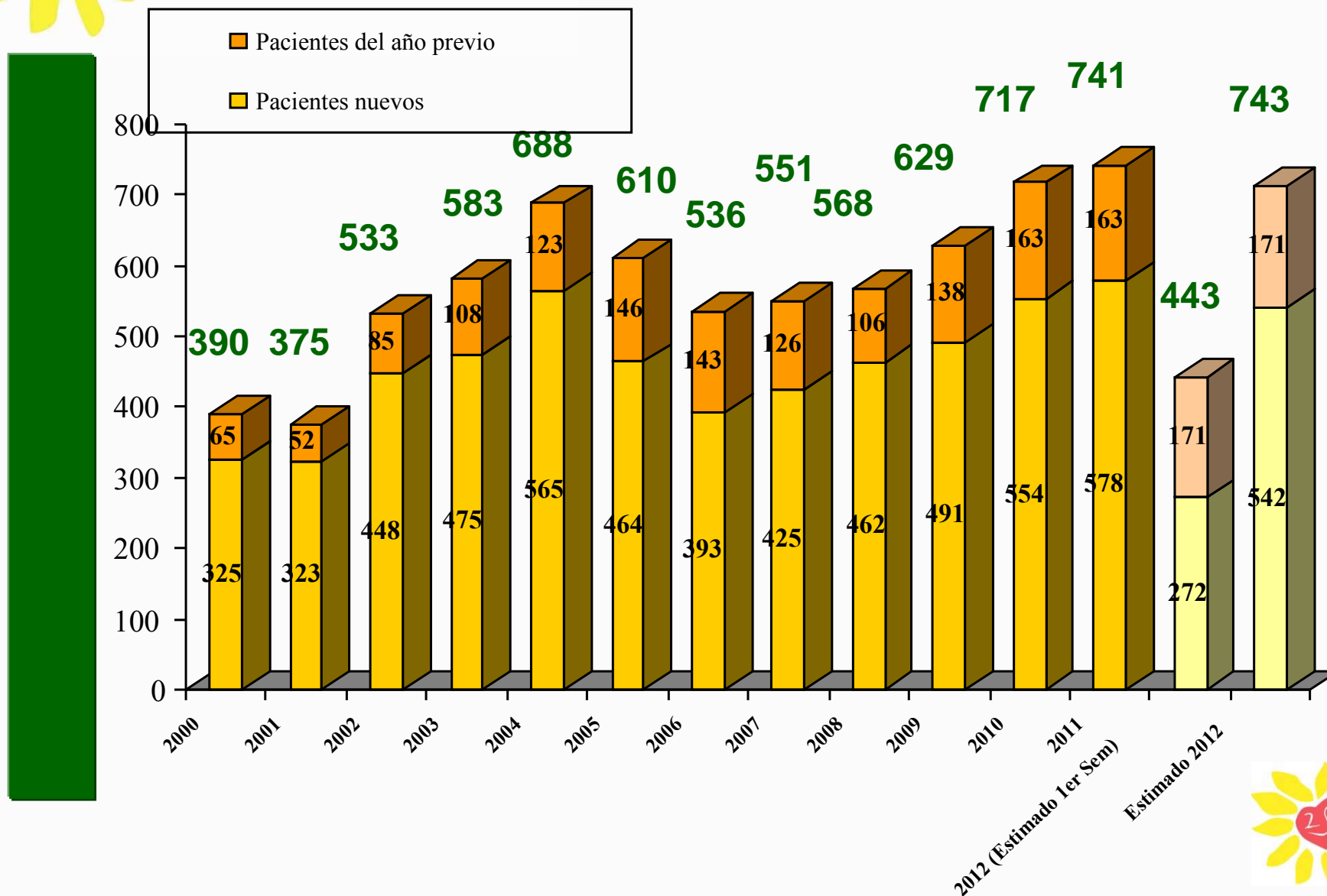


FUNDACIÓN
cudeca
1992-2012 dando vida a los días
giving life to days



Nº de pacientes

2000- 2011 (6.921 pacientes)

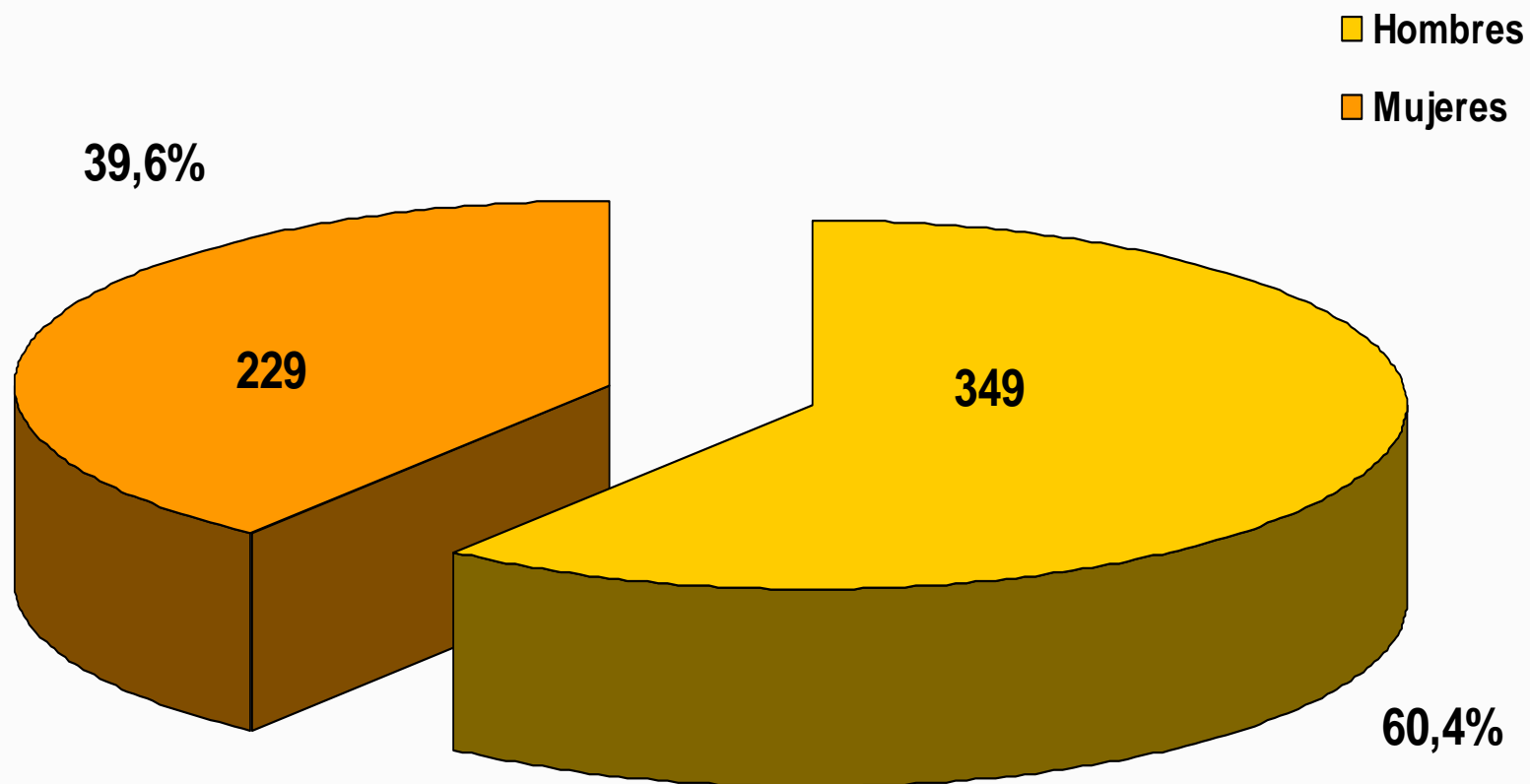





FUNDACIÓN
cudeca
1992-2012 dando vida a los días
giving life to days



Sexo de pacientes 2011 (578 pacientes)



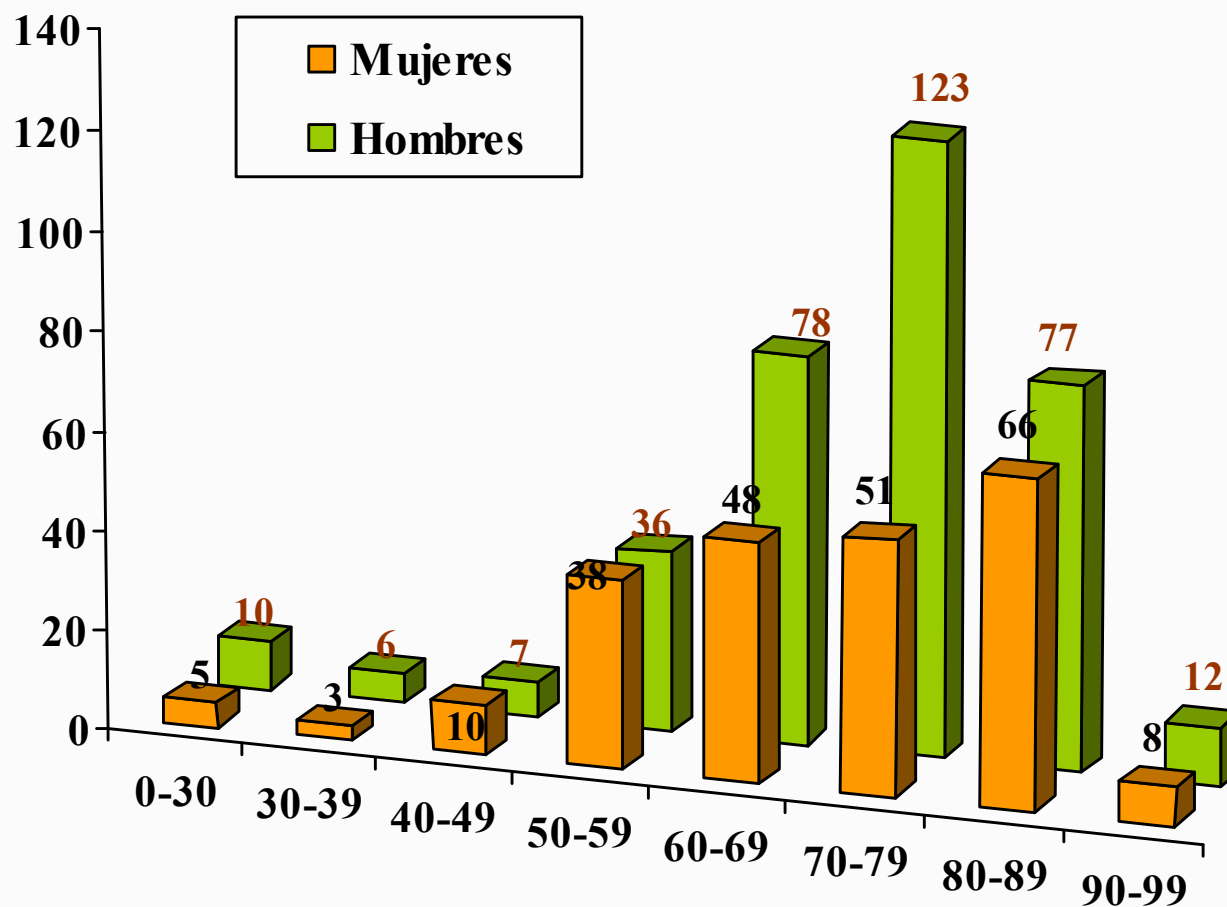


FUNDACIÓN
cudeca
1992-2012 dando vida a los días
giving life to days



Sexo y Edad de Pacientes

2011 (578 pacientes)



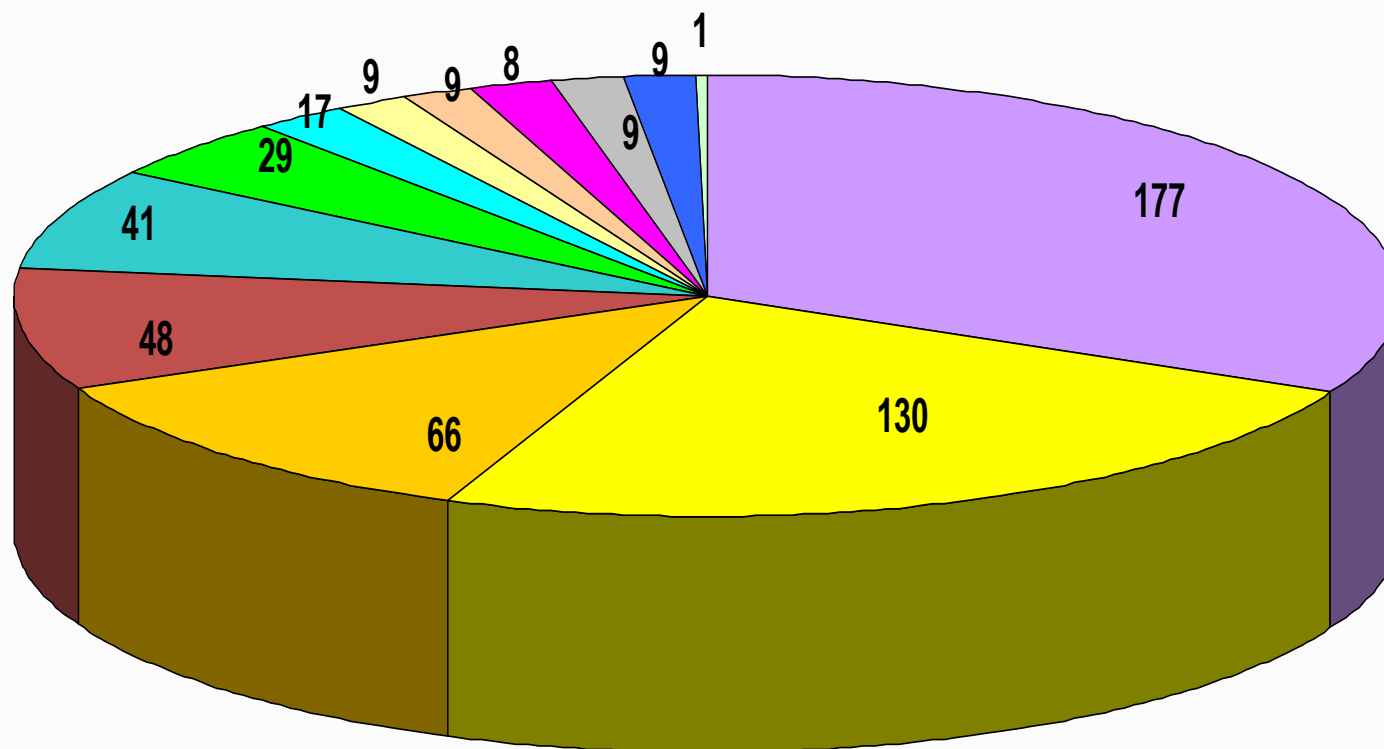


FUNDACIÓN
cudeca
1992-2012 dando vida a los días
giving life to days



Diagnósticos de casos

2011 (578 pacientes)



- | | | | |
|-----------------------|---------------------|----------------|-----------------|
| Digestivo | Pulmon | Urológicos | Cabeza y Cuello |
| Mama | Ginecológicos | Linfomas | Mieloma |
| Oseas Tejidos blandos | Origen Desconocidos | No Oncológicos | Cutáneos |
| Otros | | | |

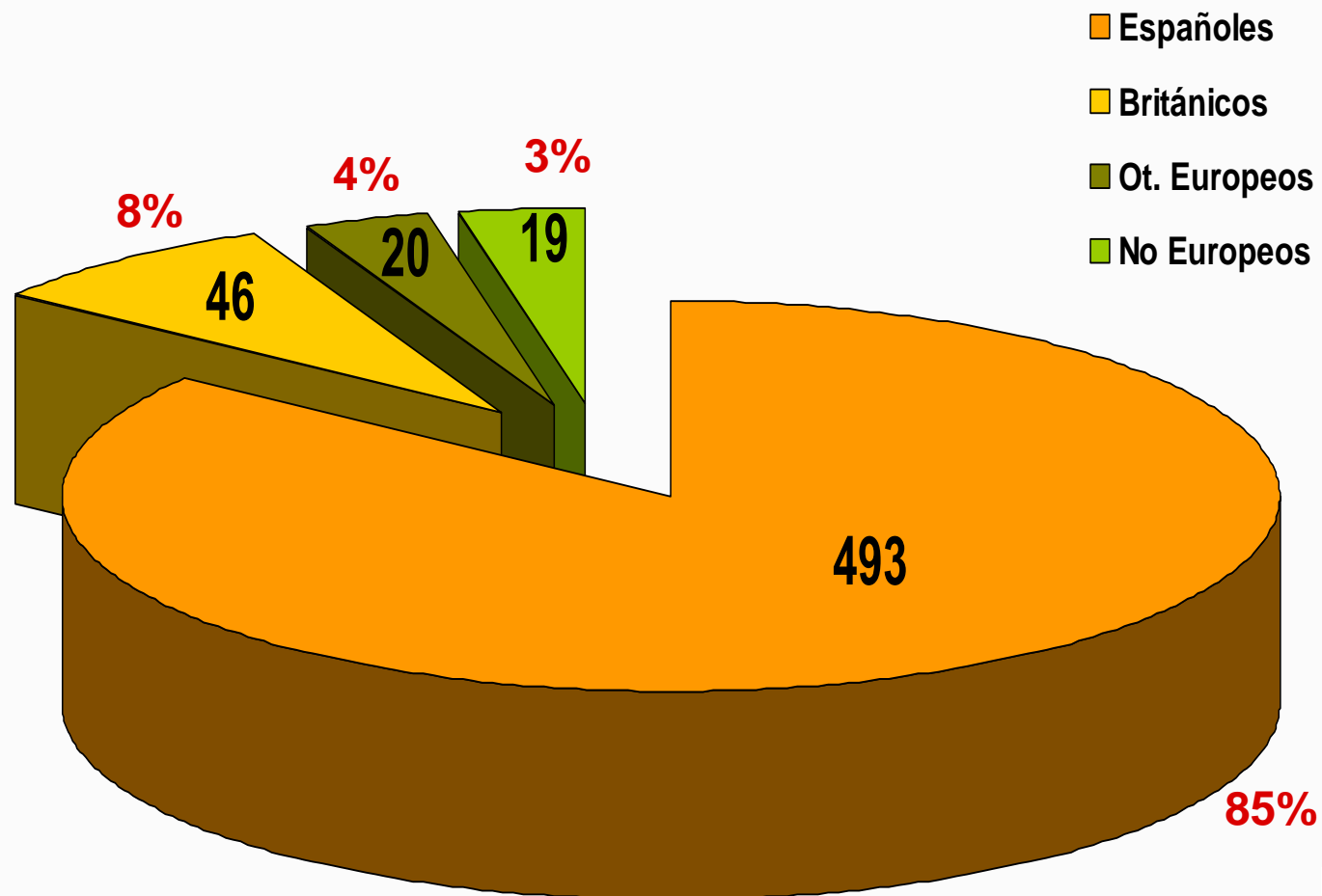




FUNDACIÓN
cudeca
1992-2012 dando vida a los días
giving life to days



Nacionalidad de pacientes 2011 (578 pacientes nuevos)

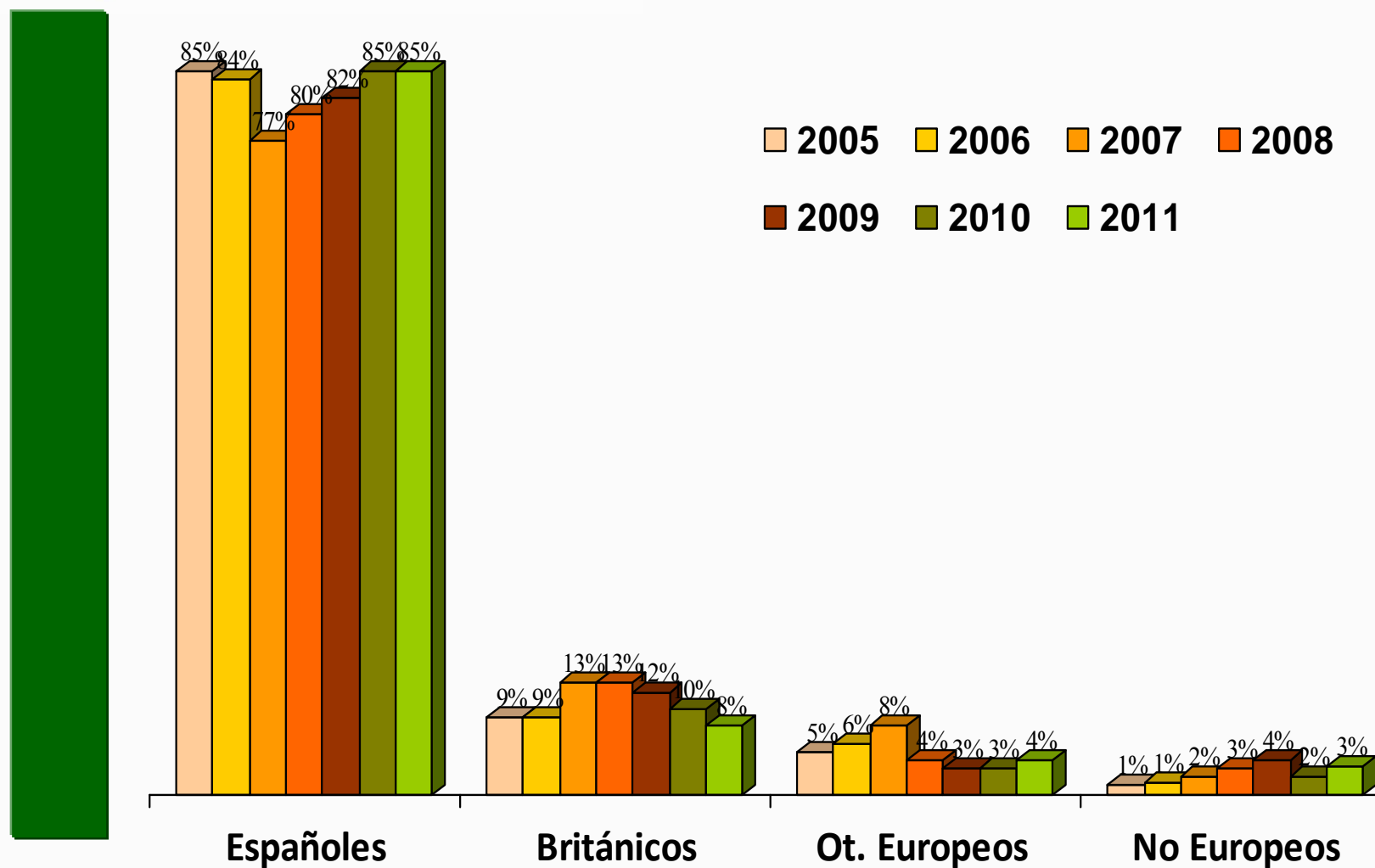




FUNDACIÓN
cudeca
1992-2012 dando vida a los días
giving life to days



Nacionalidad de pacientes 2005- 2011



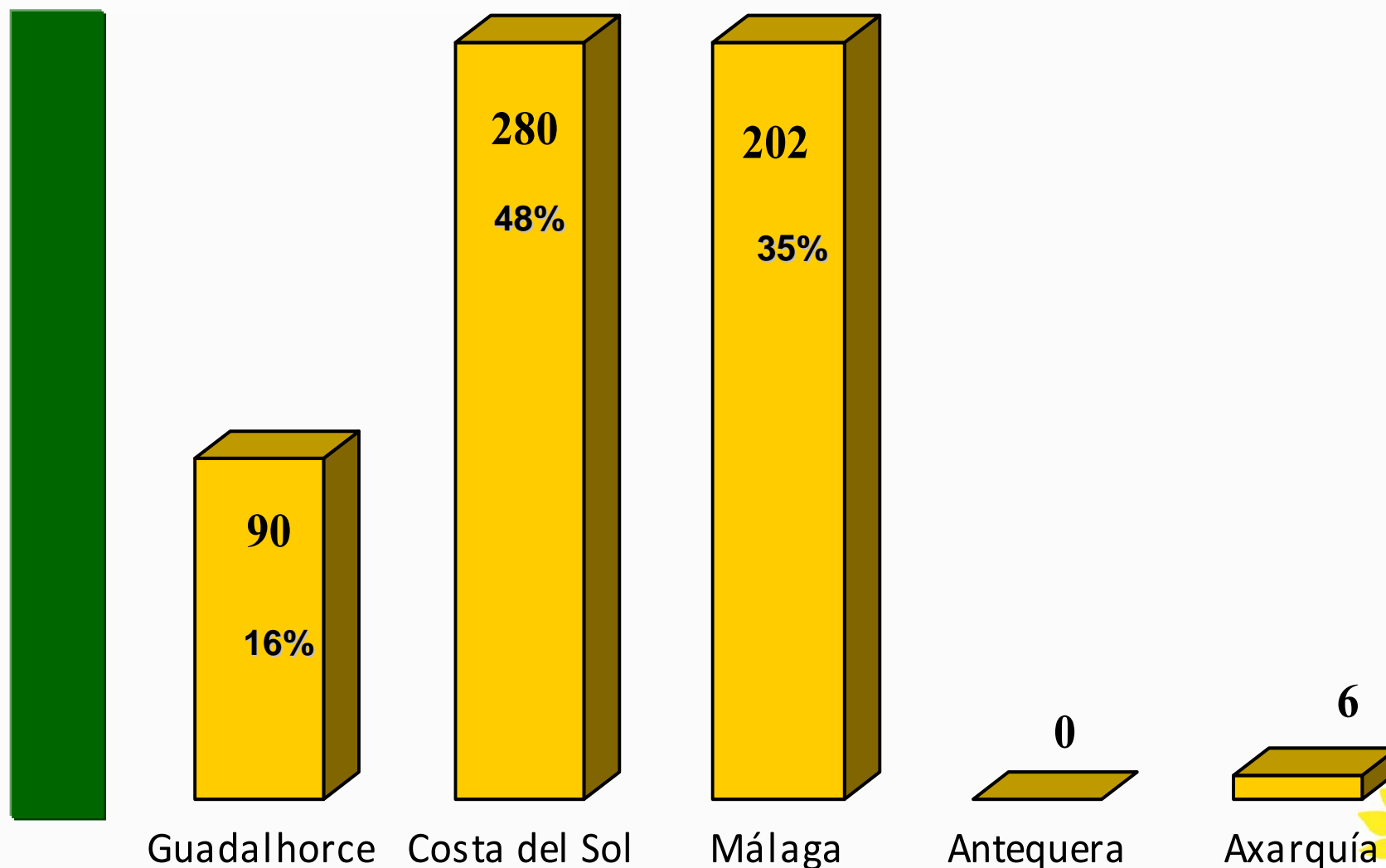


FUNDACIÓN
cudeca
1992-2012 dando vida a los días
giving life to days



Lugar de Residencia

2011 (578 pacientes)



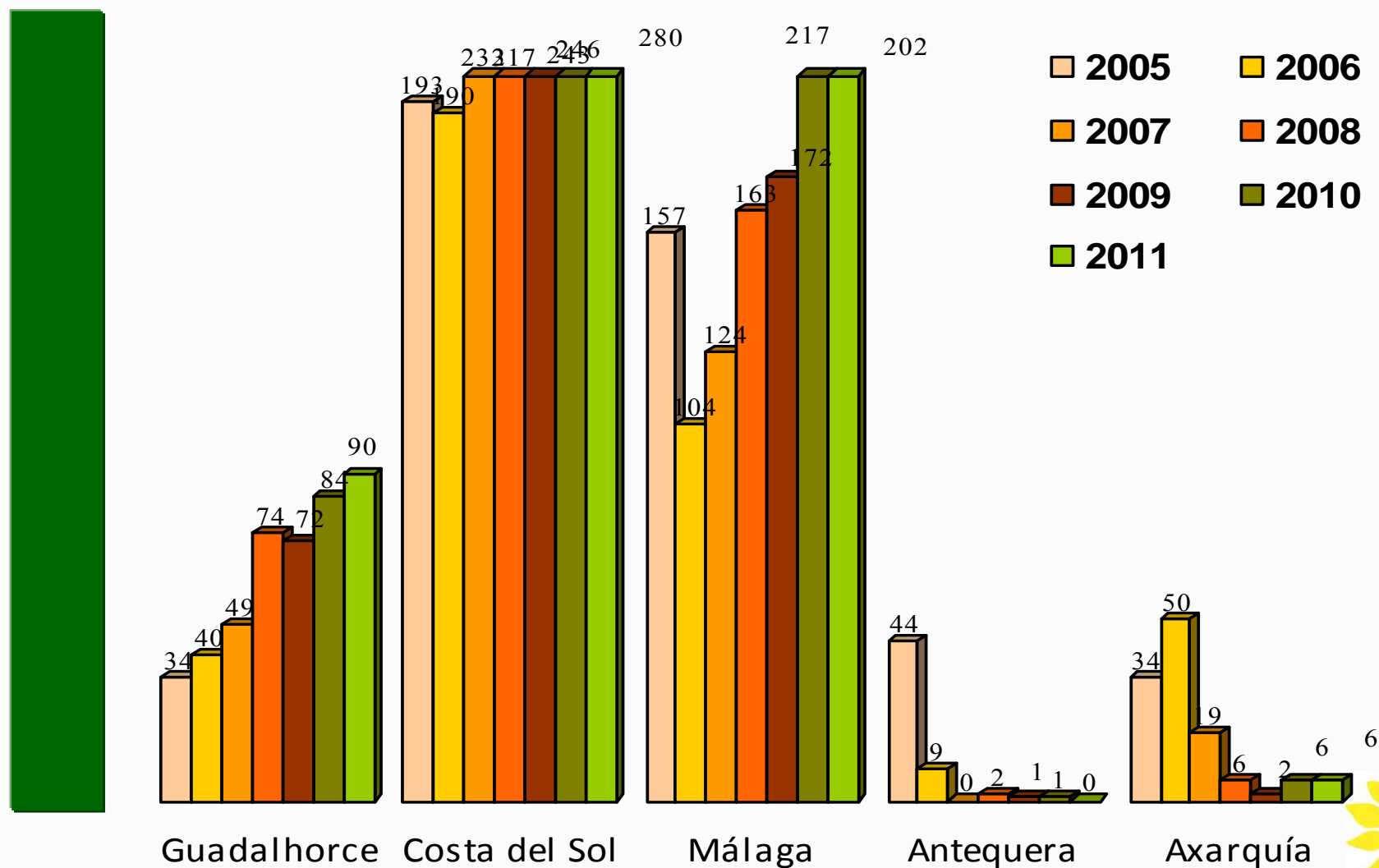


FUNDACIÓN
cudeca
1992-2012 dando vida a los días
giving life to days



Lugar de Residencia

2005-2011



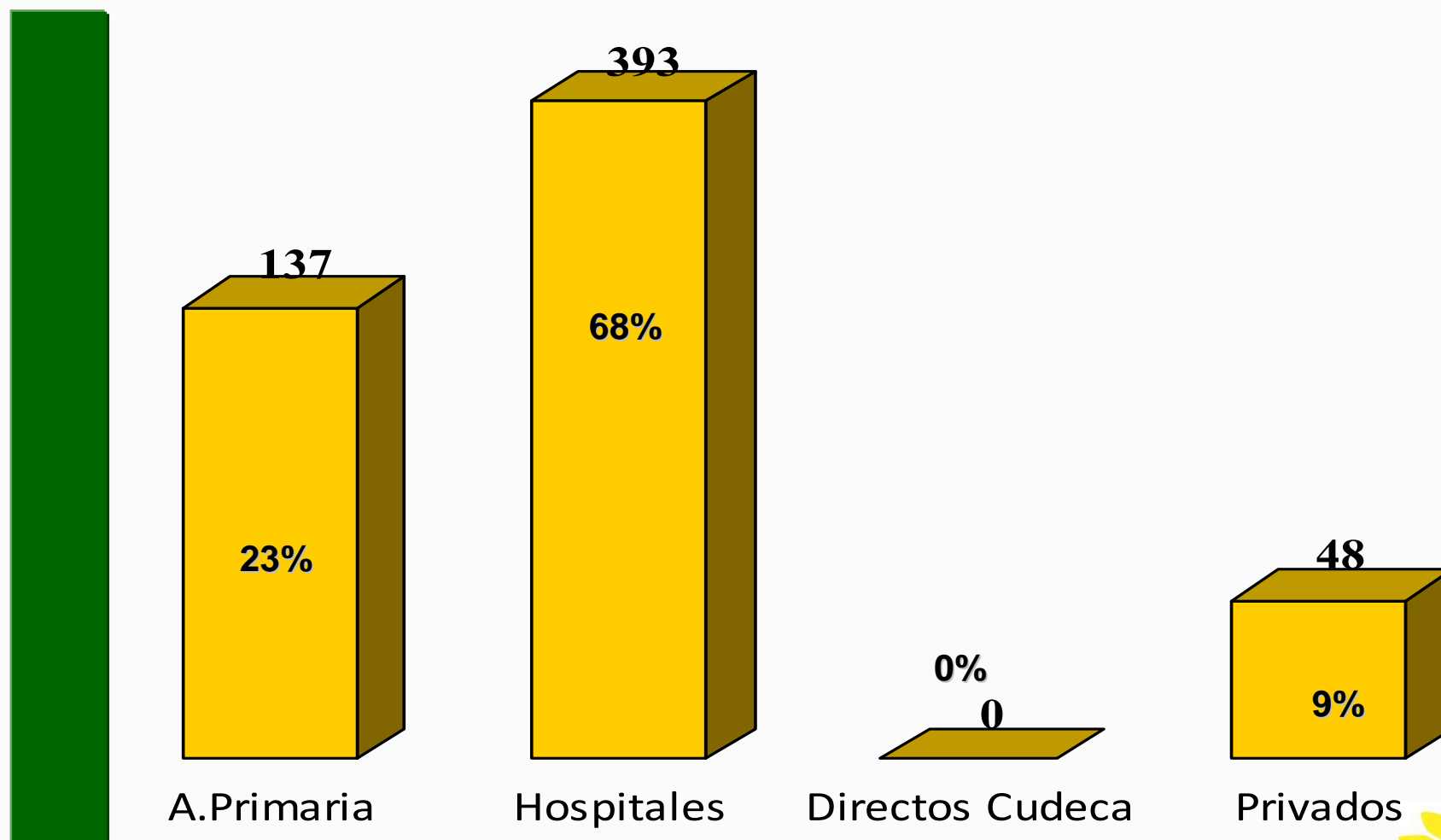


FUNDACIÓN
cudeca
1992-2012 dando vida a los días
giving life to days



Derivaciones

2011 (578 pacientes)





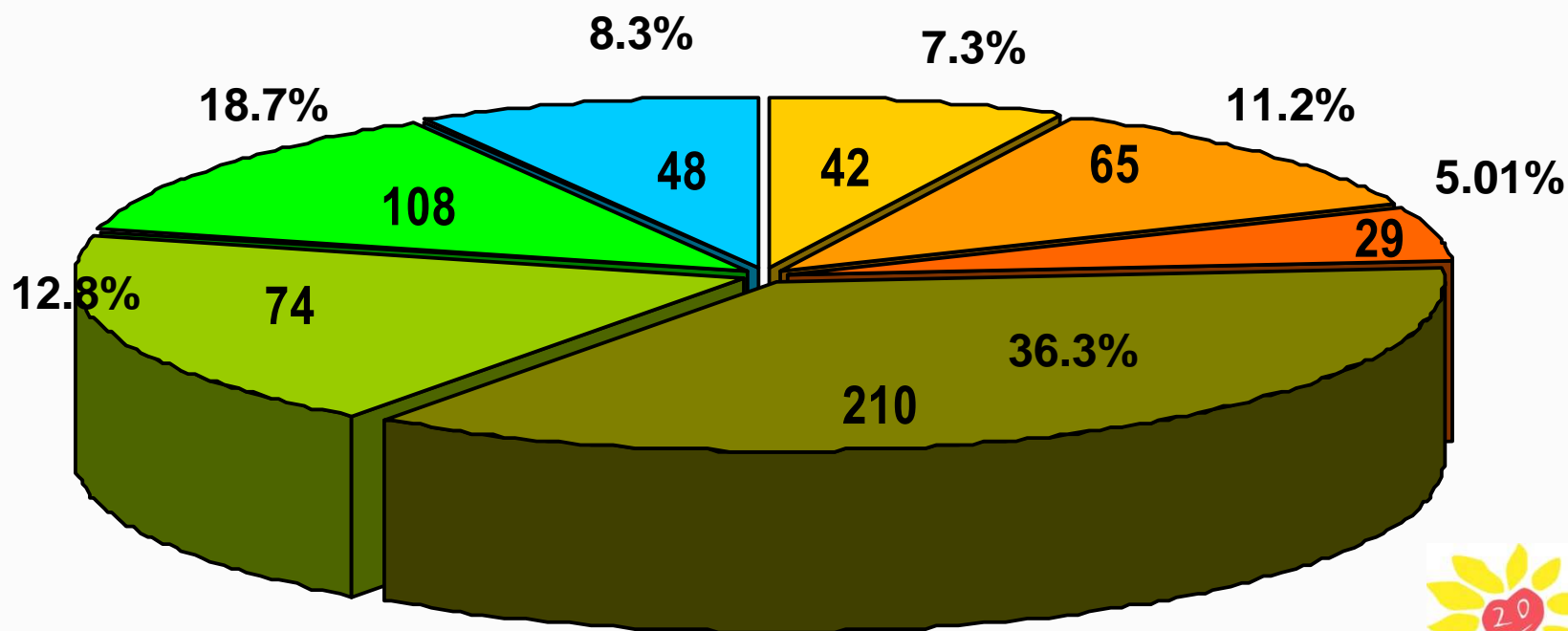
FUNDACIÓN
cudeca
1992-2012 dando vida a los días
giving life to days



Derivaciones

2011 (578 pacientes)

- AP Mlg
- AP CdS
- AP Ghc
- HCU
- HCS
- HRCH
- Privados



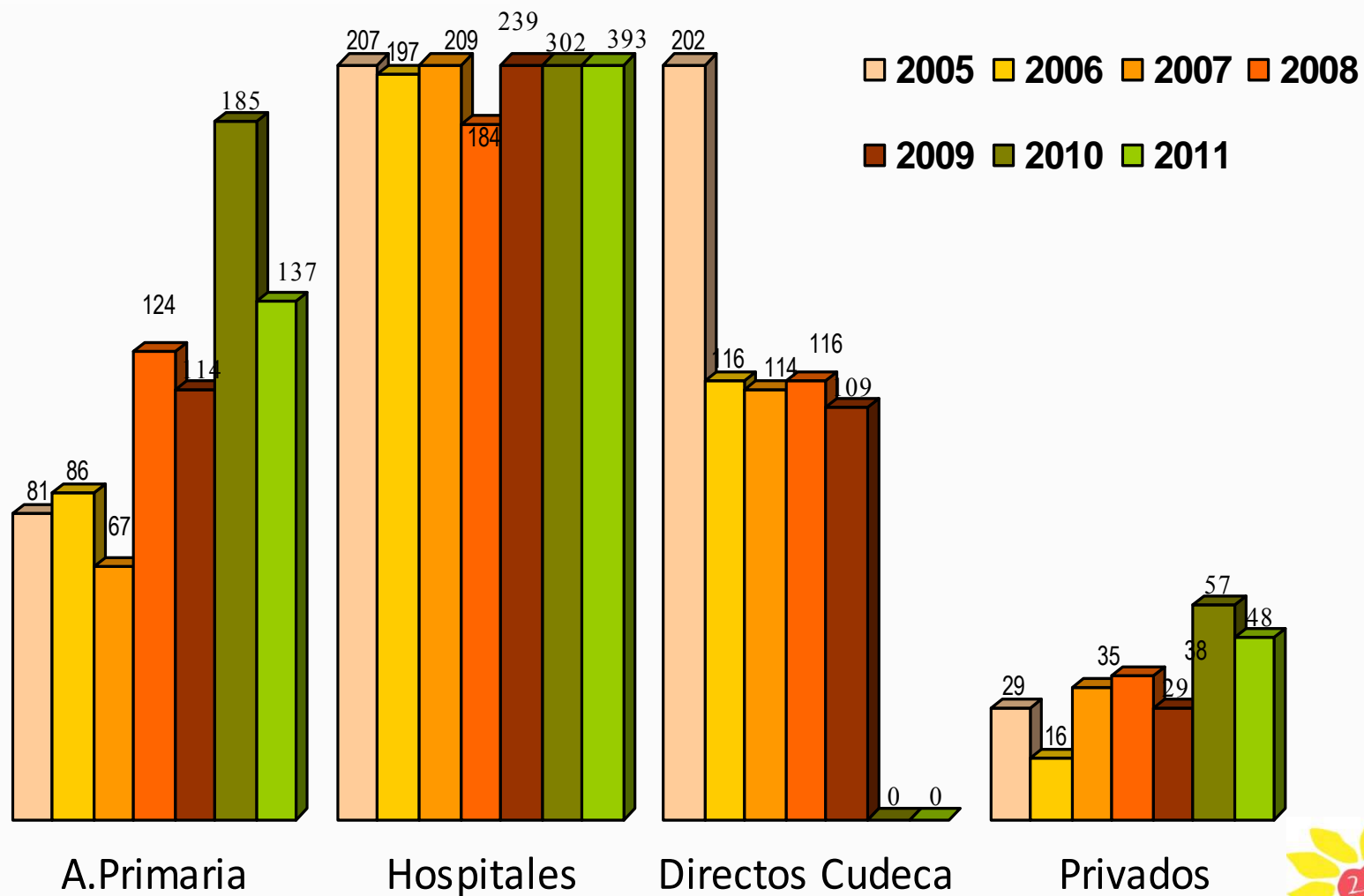


FUNDACIÓN
cudeca
1992-2012 dando vida a los días
giving life to days



Derivaciones

2005- 2011





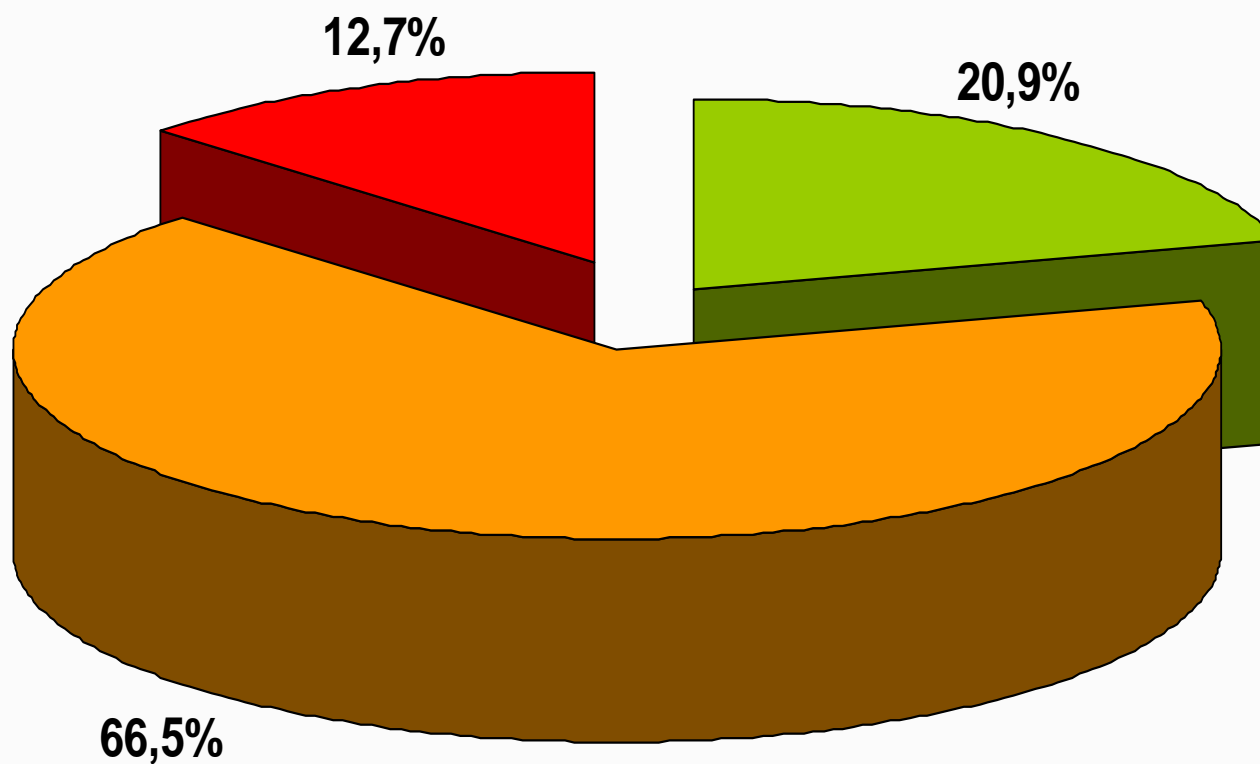
FUNDACIÓN
cudeca
1992-2012 dando vida a los días
giving life to days



Niveles de Complejidad

2011 (578 pacientes)

- Nivel 1
- Nivel 2
- Nivel 3



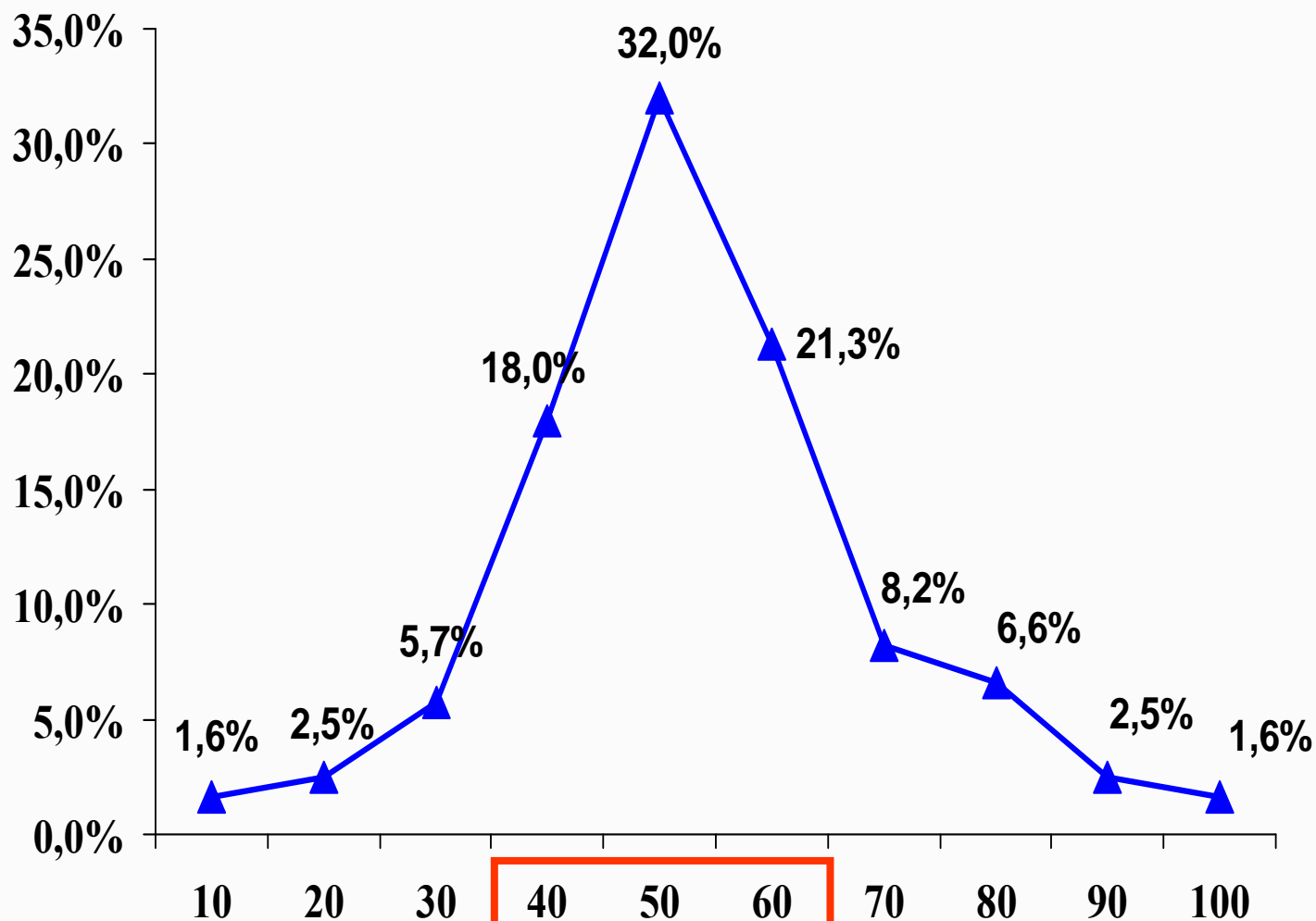


FUNDACIÓN
cudeca
1992-2012 dando vida a los días
giving life to days



PPS al ingreso

2011 (578 pacientes)



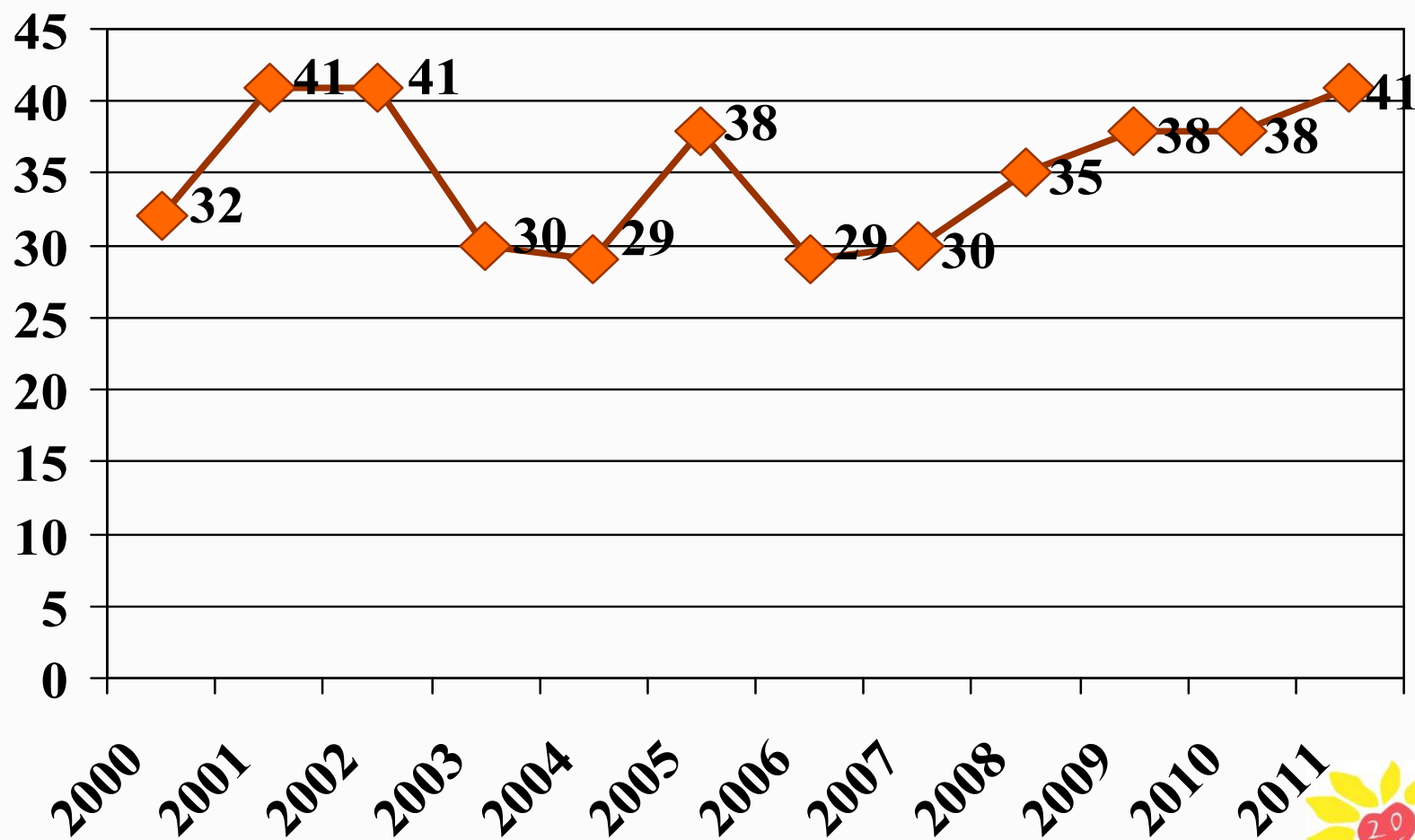


FUNDACIÓN
cudeca
1992-2012 dando vida a los días
giving life to days



Mediana de supervivencia

2000-2011



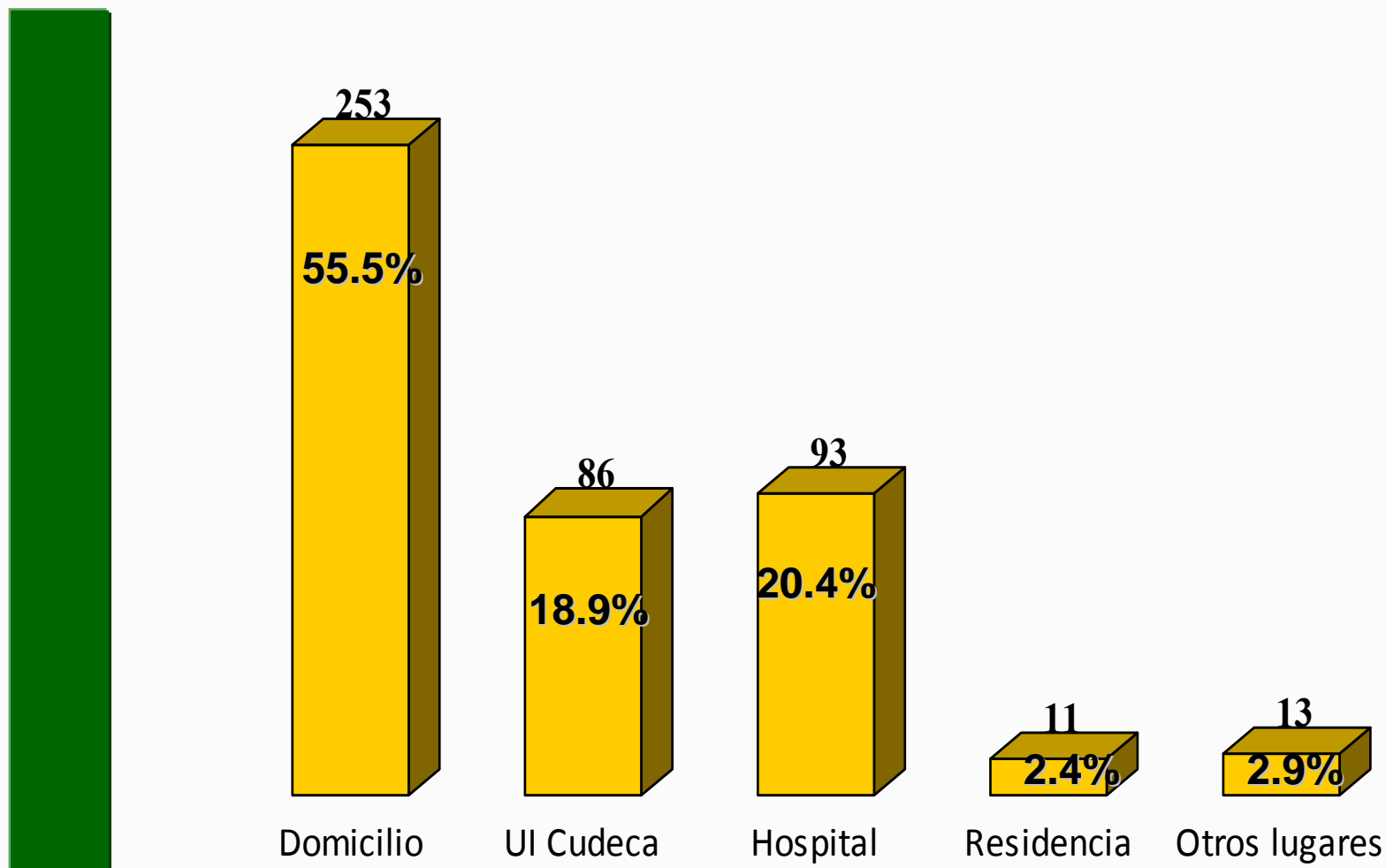


FUNDACIÓN
cudeca
1992-2012 dando vida a los días
giving life to days



Lugar de defunción

2011 (578 pacientes)



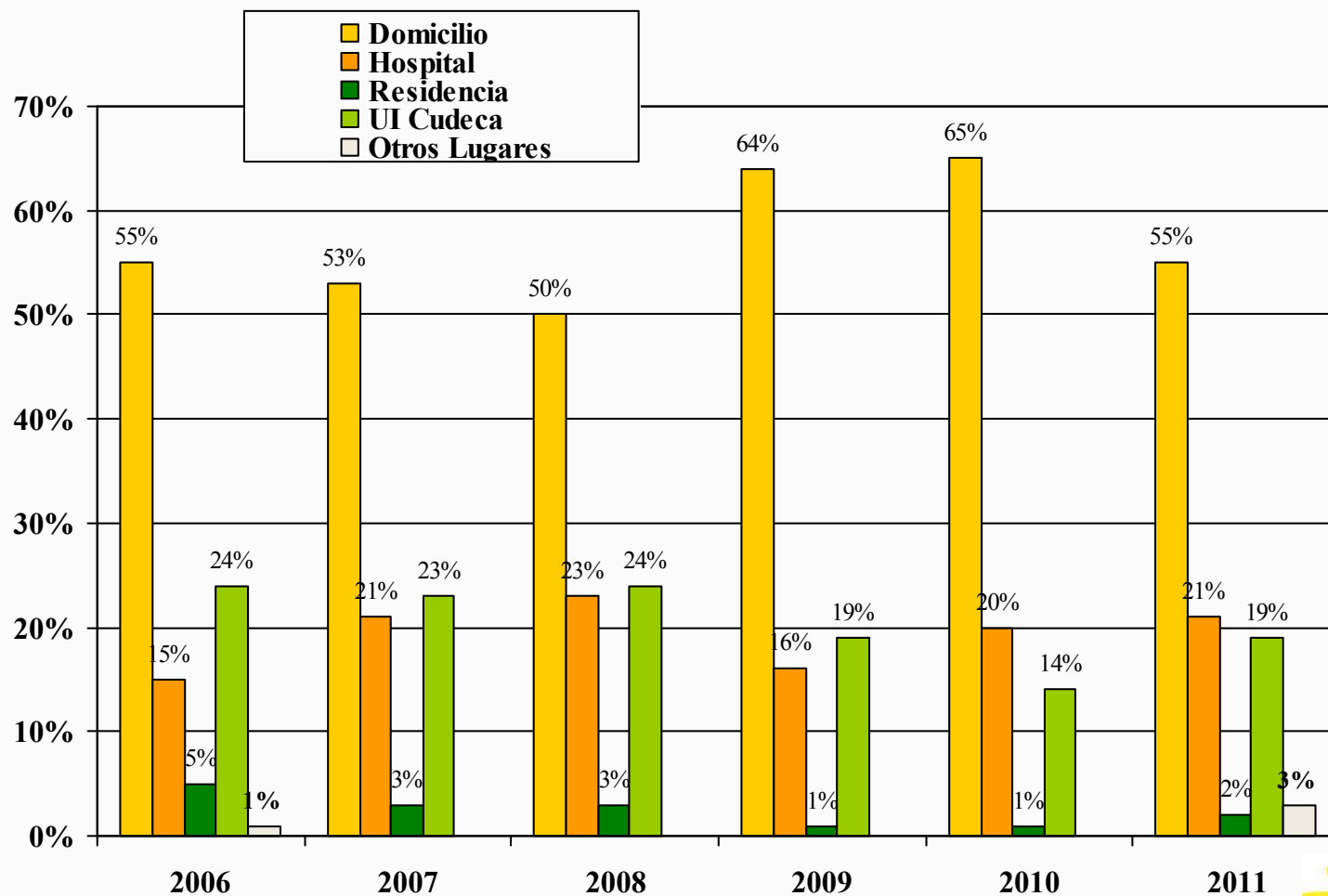


FUNDACIÓN
cudeca
1992-2012 dando vida a los días
giving life to days



Lugar de defunción

2006- 2011





PROGRAMA DE ATENCIÓN DOMICILIARIA Y CONSULTA EXTERNA



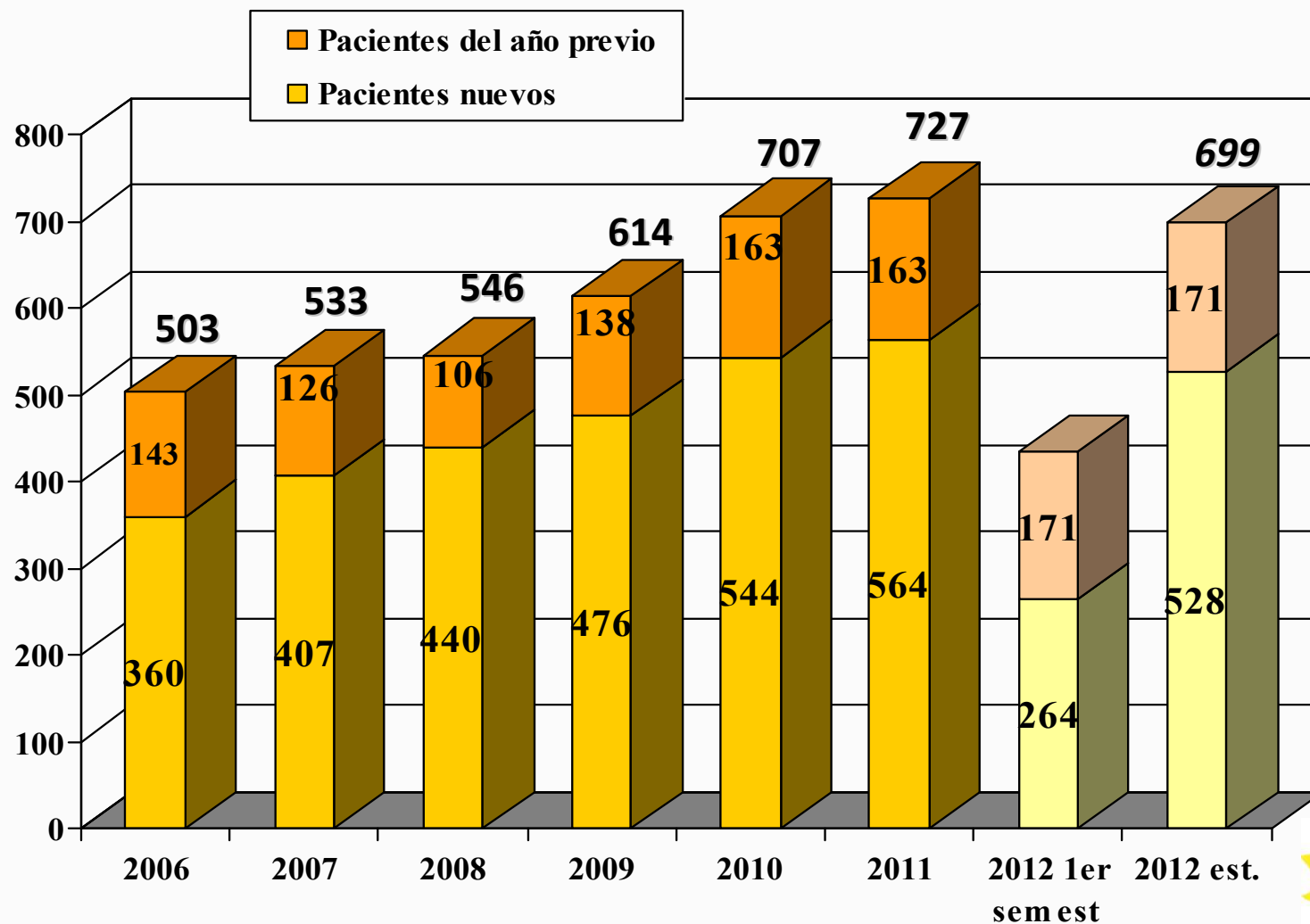




FUNDACIÓN
cudeca
1992-2012 dando vida a los días
giving life to days



Nº Ptes Programa de AD y CE 2006- 2011 (3.319 pacientes)



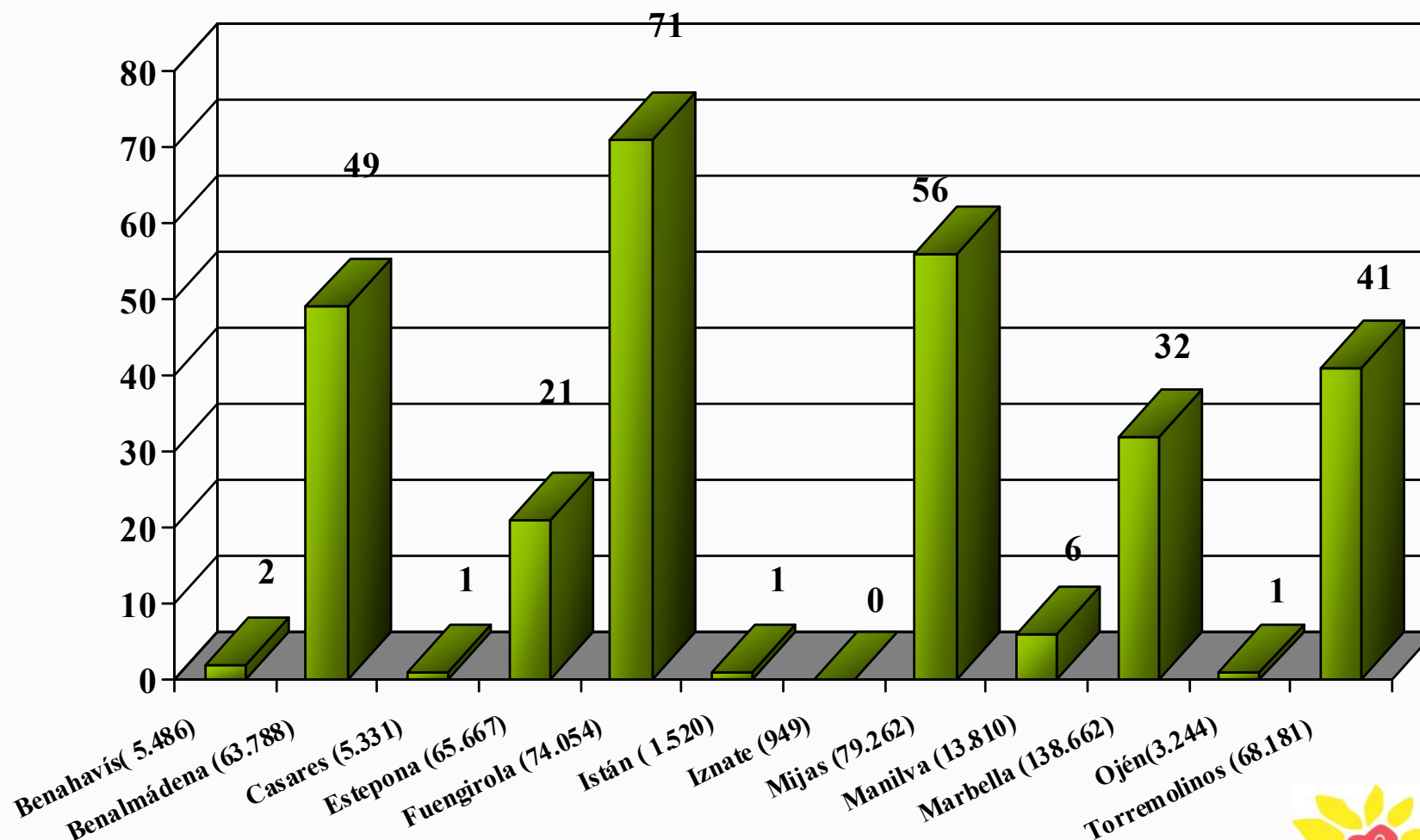


FUNDACIÓN
cudeca
1992-2012 dando vida a los días
giving life to days



Nº de pacientes por municipio

Distrito Costa del Sol en 2011



281 Pacientes atendidos en D. Costa del Sol



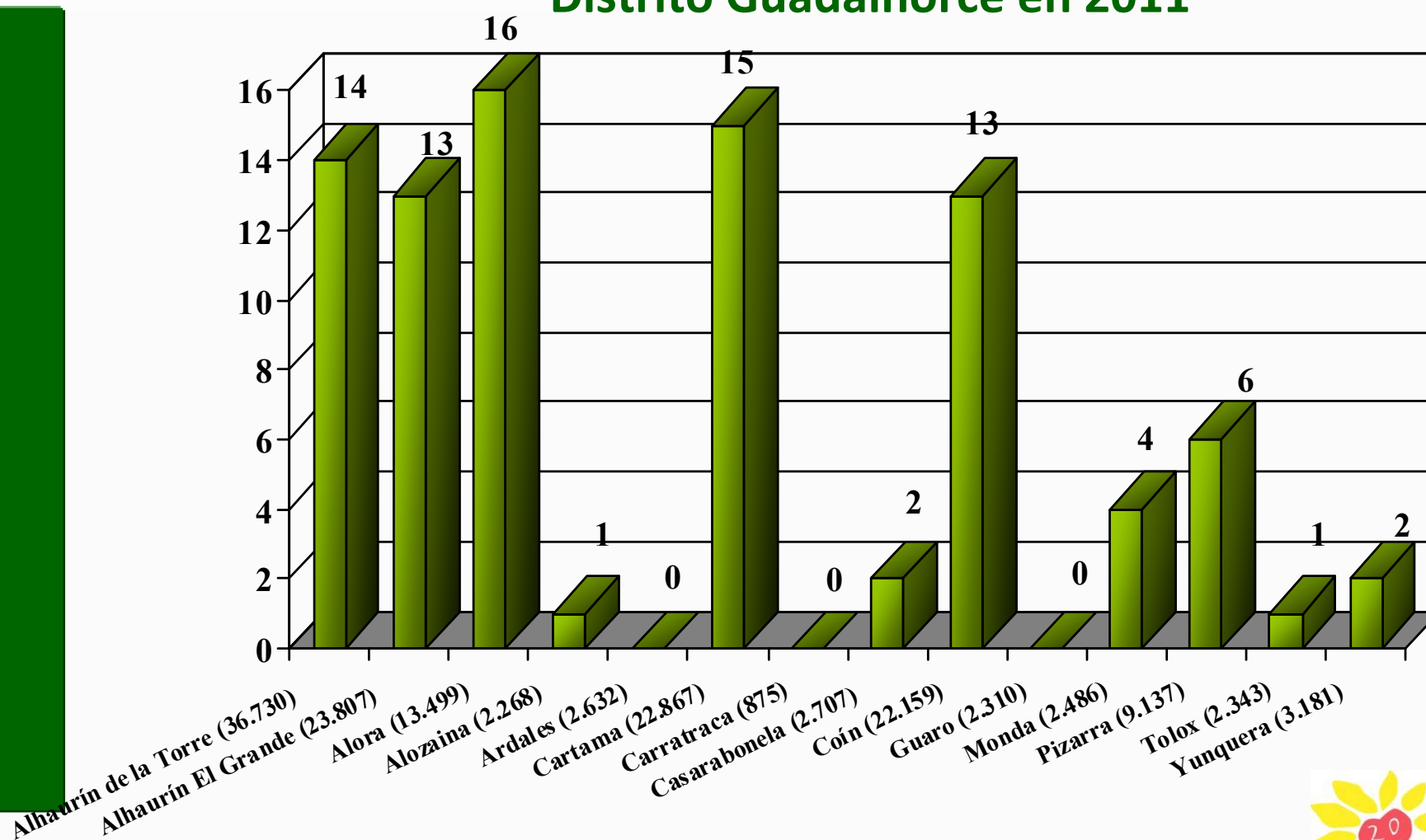


FUNDACIÓN
cudeca
1992-2012 dando vida a los días
giving life to days



Nº de pacientes por municipio

Distrito Guadalhorce en 2011



87 Pacientes atendidos en D. Guadalhorce



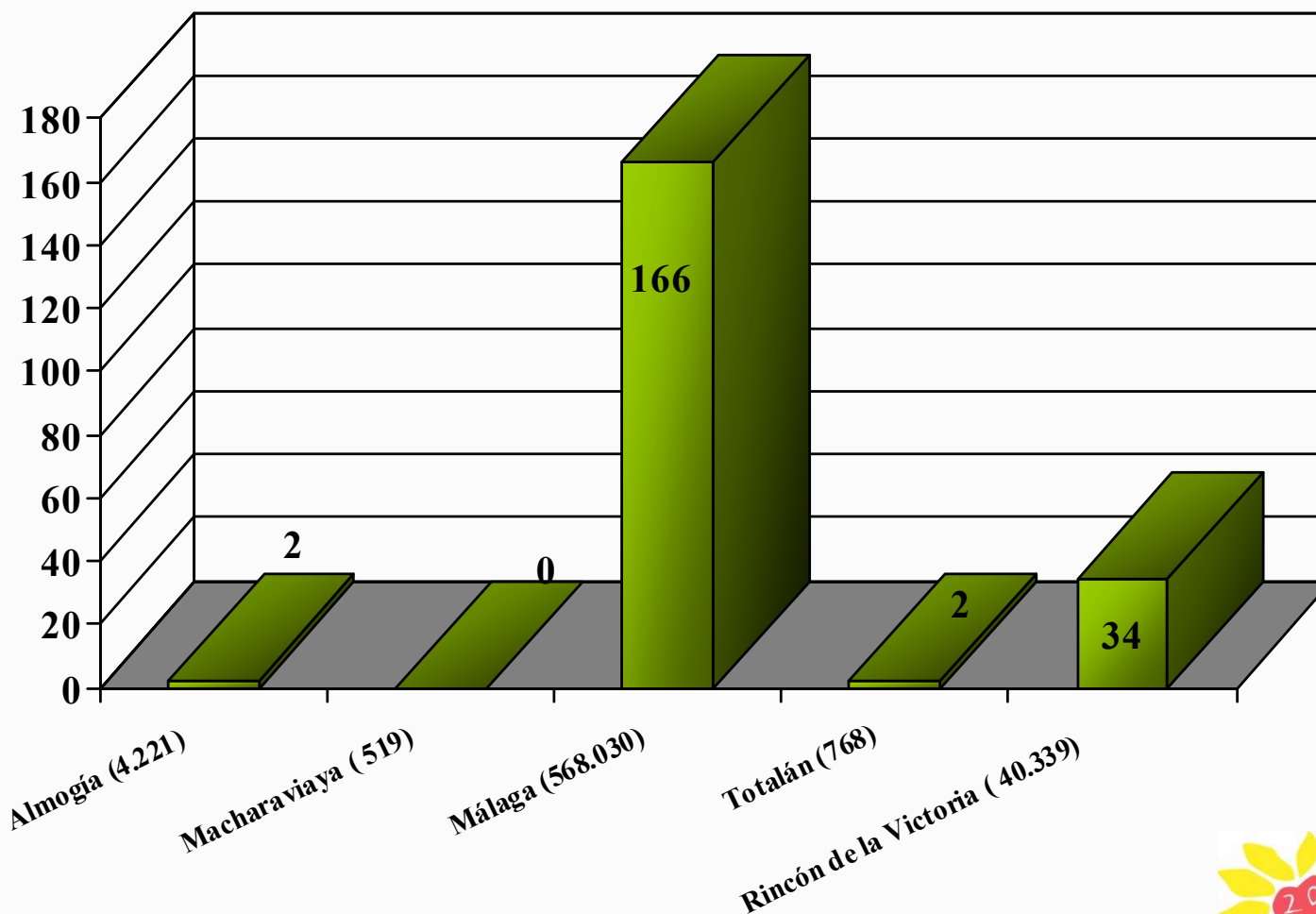


FUNDACIÓN
cudeca
1992-2012 dando vida a los días
giving life to days



Nº de pacientes por municipio

Distrito Málaga en 2011



204 Pacientes atendidos en D. Málaga





FUNDACIÓN
cudeca
1992-2012 dando vida a los días
giving life to days



% Población atendida por Distritos Sanitarios 2011

	Población INE 2011	Nº Pacientes atendidos	% Población atendida
COSTA DEL SOL	519.954	281	0,054
GUADALHORCE	147.001	87	0,059
MÁLAGA H. CLINICO + RINCON DE LA VICTORIA	329.892	204	0,062
TOTAL POBLACION CUDECA	996.847	578	0,058

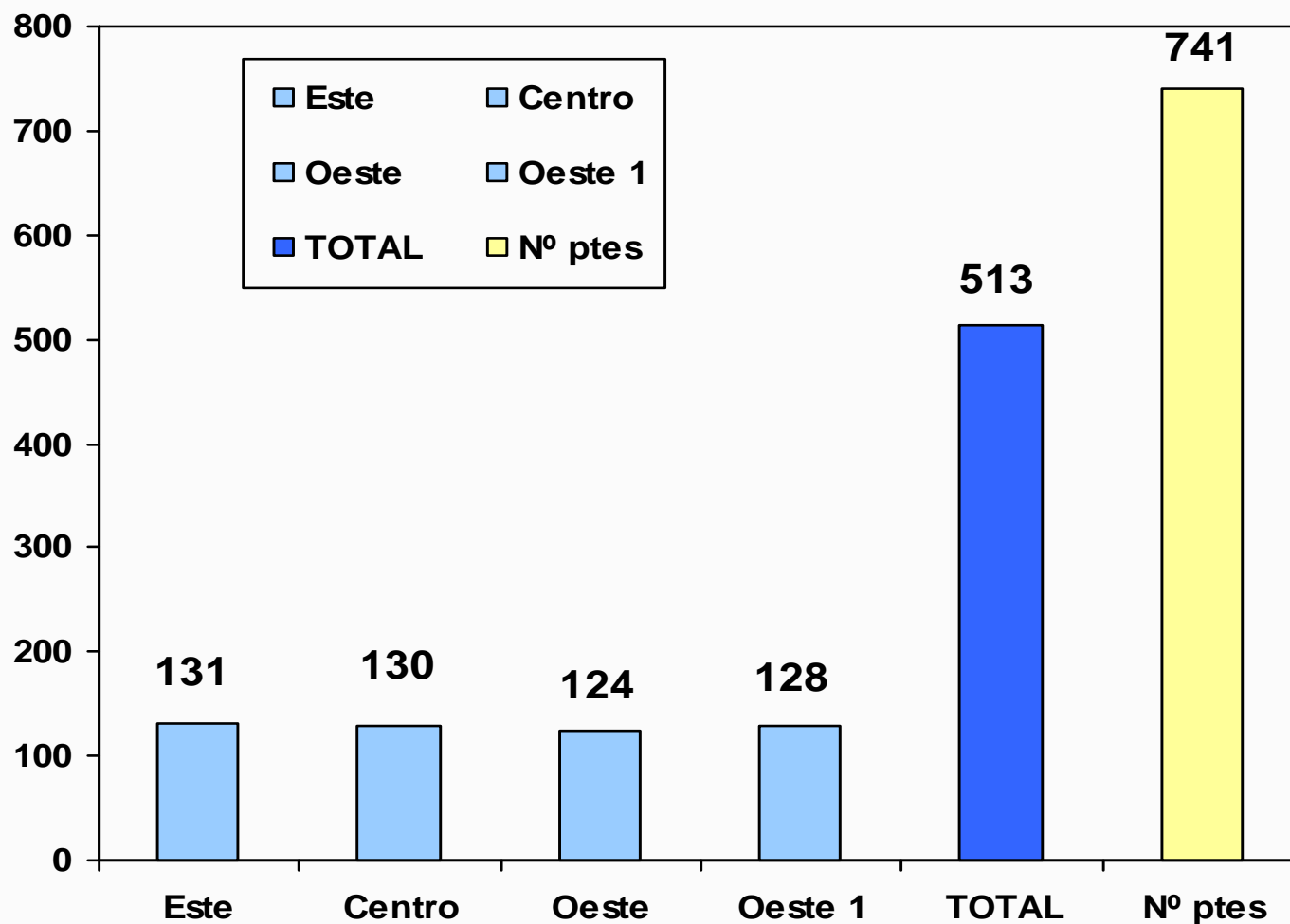




FUNDACIÓN
cudeca
1992-2012 dando vida a los días
giving life to days



Total 1ª ENTREVISTAS por ESCP Dom.



Media de 0,7 1ª entrevistas por paciente

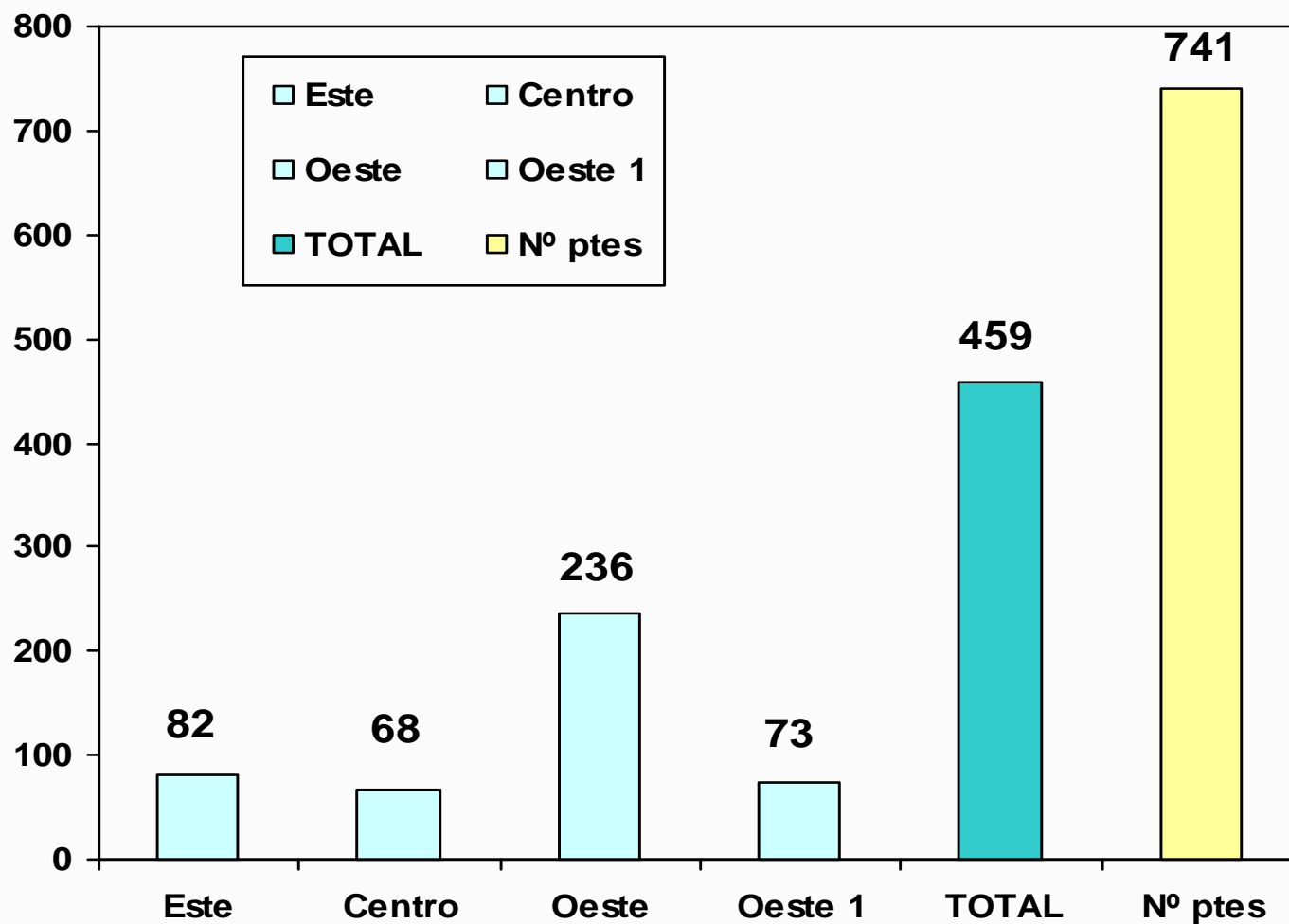




FUNDACIÓN
cudeca
1992-2012 dando vida a los días
giving life to days



Total CONSULTAS por ESCP Dom.



Media de 0,6 consultas por paciente

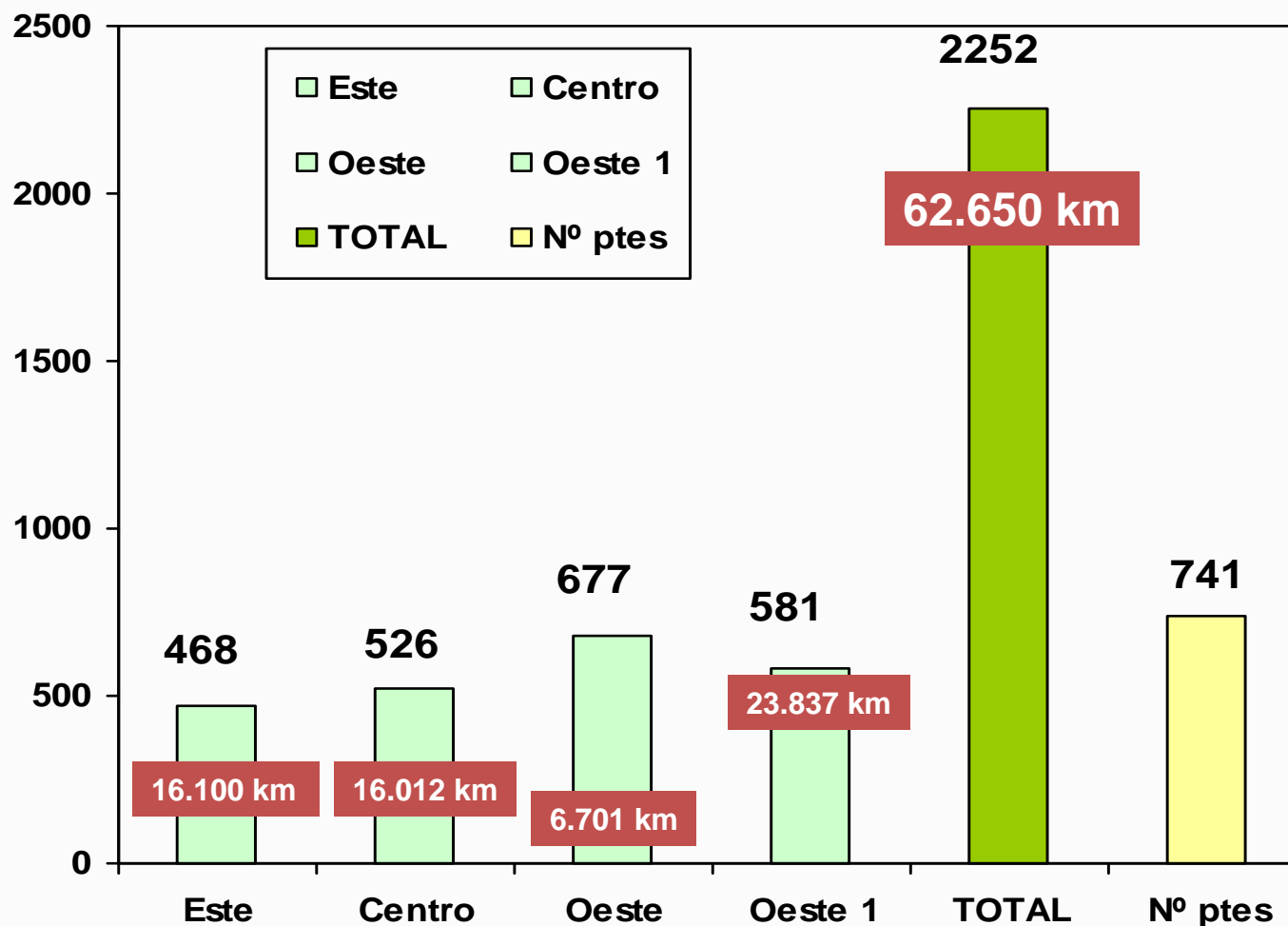




FUNDACIÓN
cudeca
1992-2012 dando vida a los días
giving life to days



Total VISITAS por ESCP Dom.



Media de 3 visitas por paciente, y 84,5 km por paciente

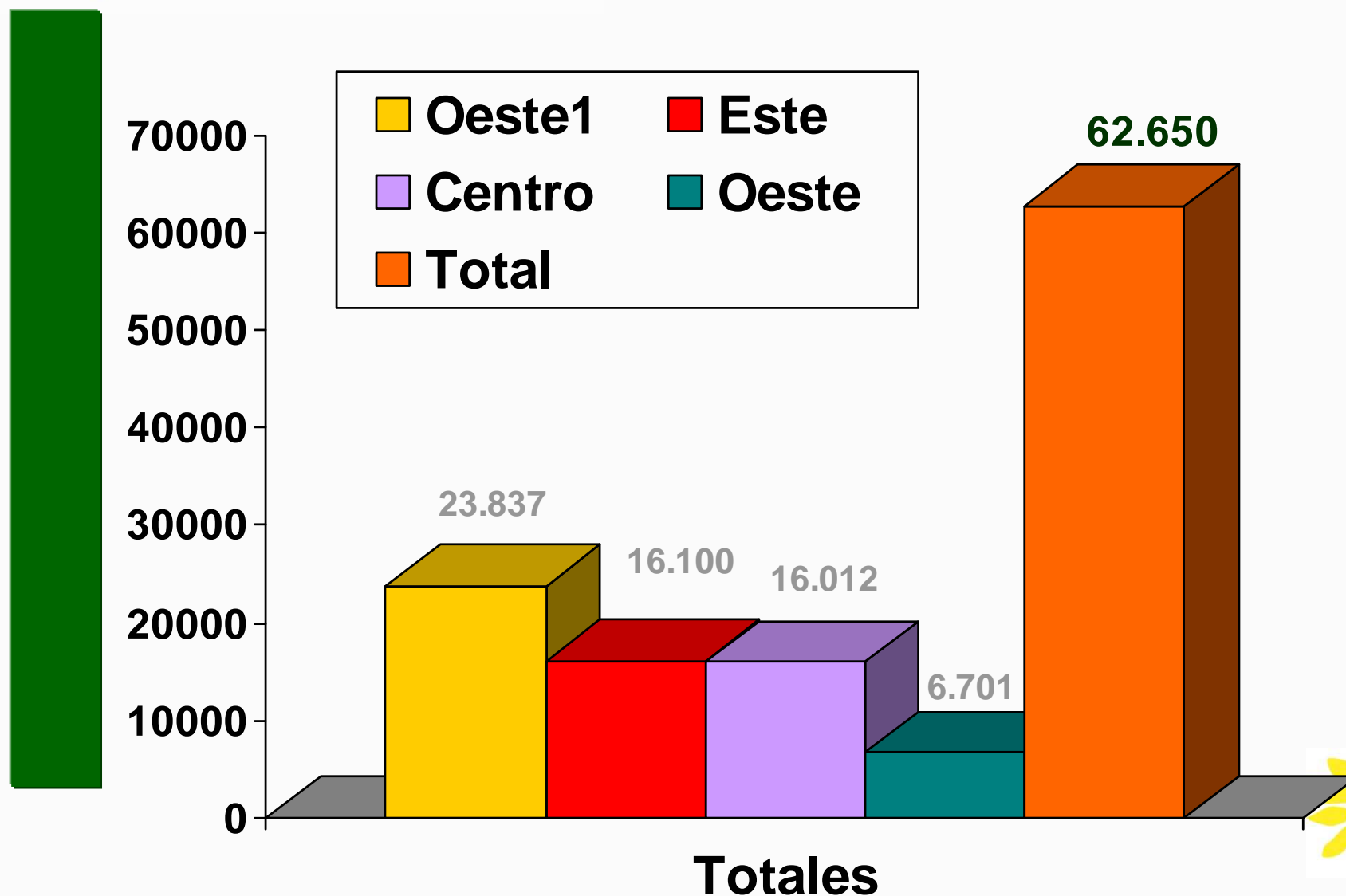




FUNDACIÓN
cudeca
1992-2012 dando vida a los días
giving life to days



Kilometraje de Equipos Soporte de de Atención Domiciliaria

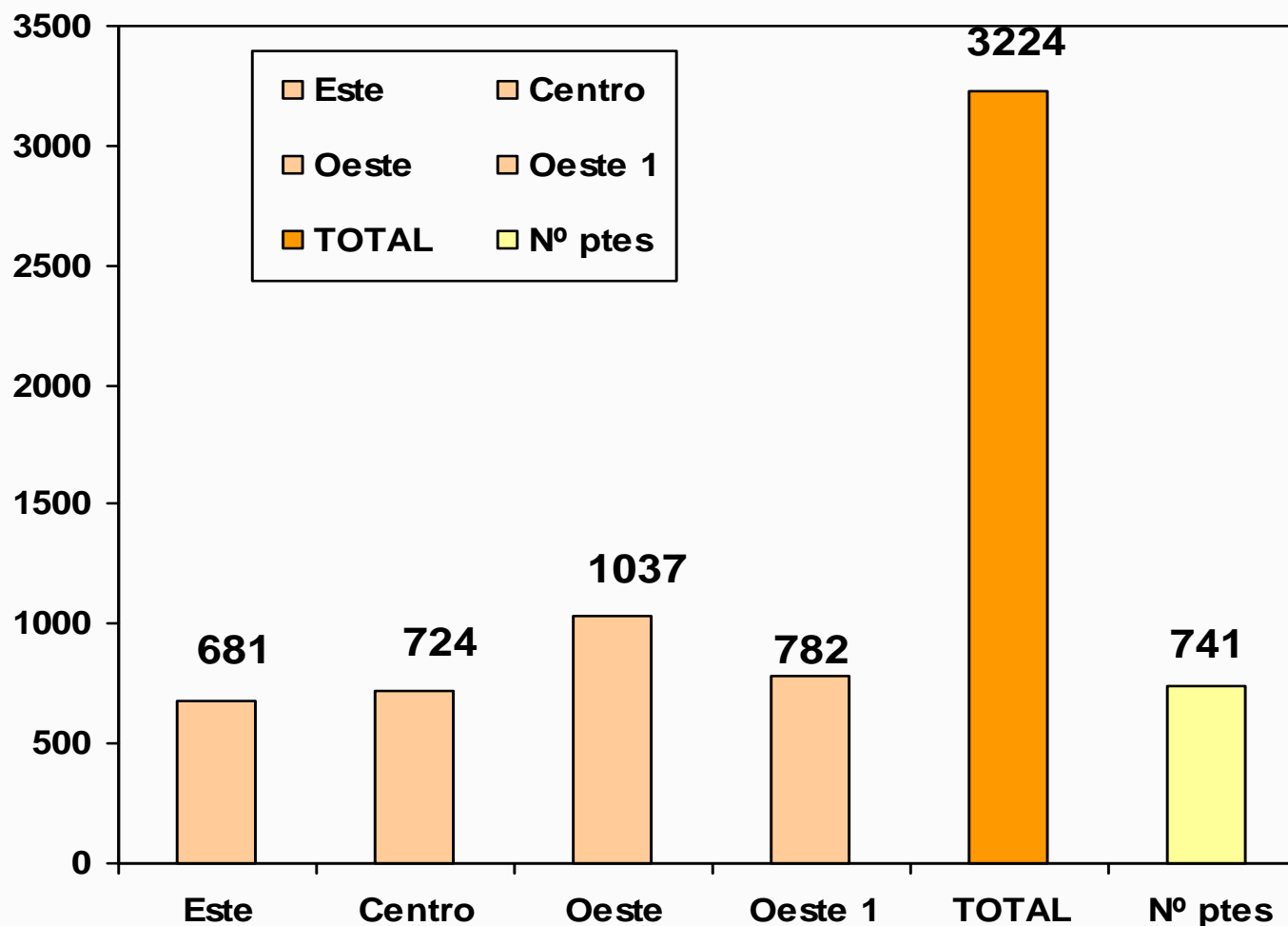




FUNDACIÓN
cudeca
1992-2012 dando vida a los días
giving life to days



Total INTERVENCIONES (1ª ENTREVISTAS, CE y VD) por ESCP Dom.



Media de 4,35 intervenciones por paciente, => 1 intervención cada 9,4 días

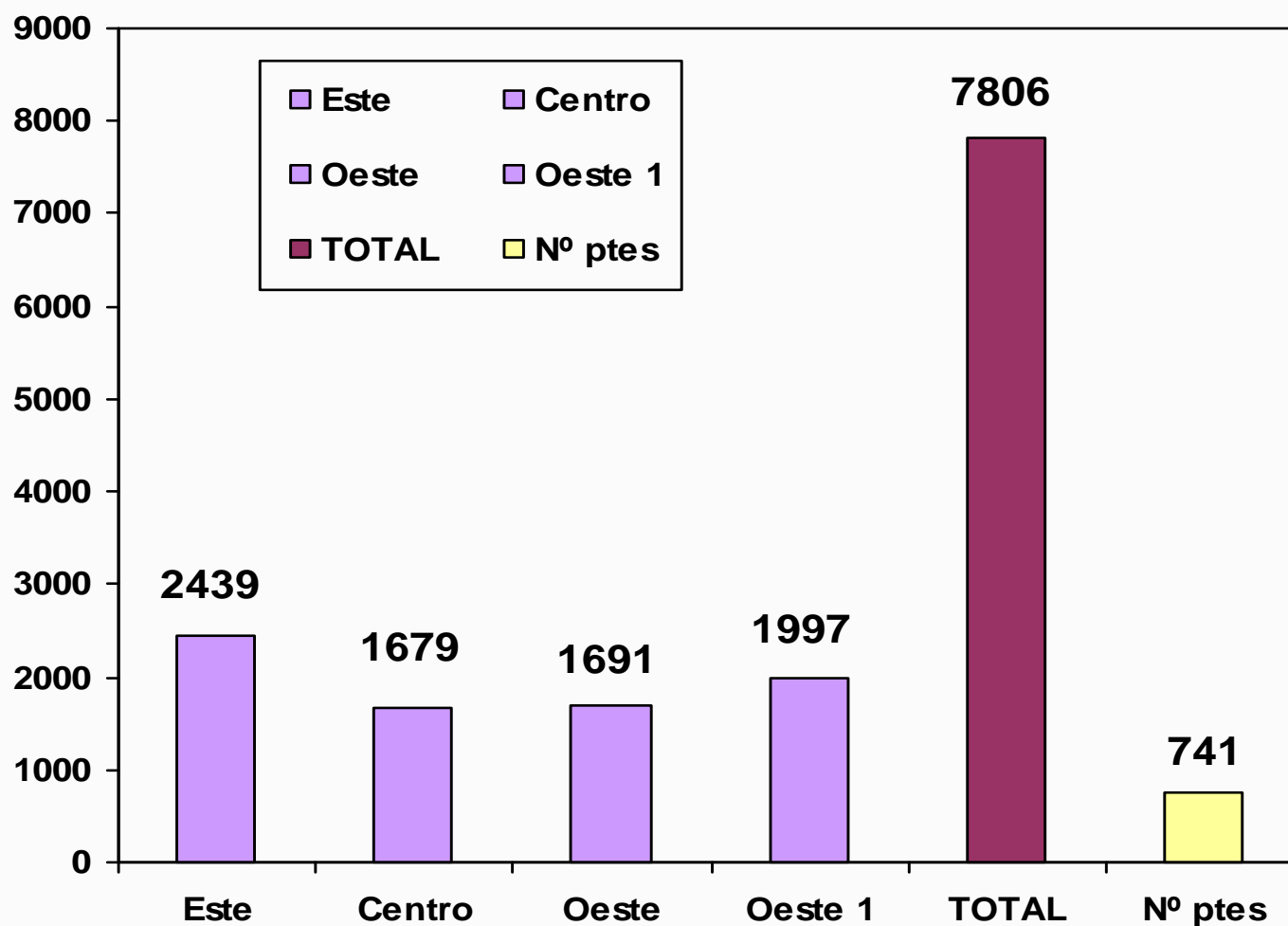




FUNDACIÓN
cudeca
1992-2012 dando vida a los días
giving life to days



Total SEGUIMIENTOS TELEFÓNICOS por ESCP Dom.



Media de 10,5 seguimientos telefónicos por paciente => 1 llamada de seguimiento cada 3,9 días





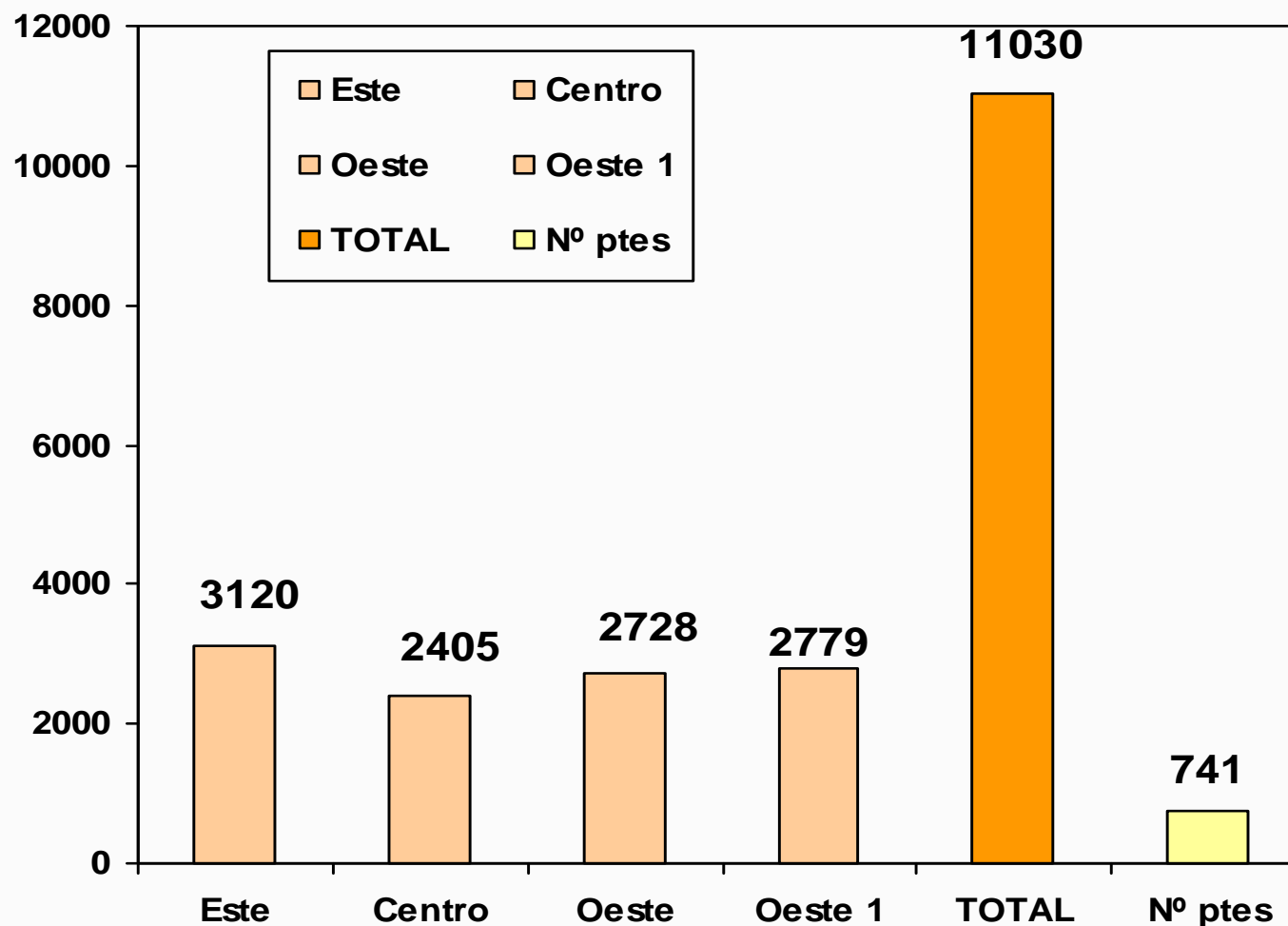
FUNDACIÓN
cudeca
1992-2012 dando vida a los días
giving life to days



Total INTERVENCIONES

(1ª Entrevistas, CE, VD, Seg.Tfnos)

por ESCP Dom.



Media de 14,9 intervenciones por paciente, => 1 intervención cada 2,75 días



EQUIPO ESTE

EQ. ESTE	En e	Feb	Mar	Abr	May	Jun	Jul	Ago	Sept	Oct	Nov	Dic	TOTAL
PRIMERA ENTREV.	11	16	13	6	19	10	17	9	7	8	8	7	131
TELEFONO	220	212	215	150	215	176	181	249	169	228	188	236	2439
1ª CONSULTA EXTERNA	1	1	0	0	1	1	0	3	0	0	3	0	10
C. EXT. SEGUIMIENTO	2	10	8	1	4	5	10	4	5	2	0	3	54
CONSULTA GESTION	0	0	0	0	1	0	0	0	0	0	0	0	1
CONSULTA DUELO	4	3	1	0	2	1	1	1	0	3	0	1	17
	7	14	9	1	8	7	11	8	5	5	3	4	82
1ª VISITA	7	9	11	2	12	5	12	8	3	6	12	6	93
VISITA SEGUIMIENTO	29	25	25	40	32	17	16	33	31	37	30	28	343
VISITA GESTION	0	0	0	0	0	0	0	0	0	1	0	0	1
VISITA DUELO	6	7	3	6	0	2	2	0	1	2	1	1	31
	42	41	39	48	44	24	30	41	35	46	43	35	468
TOTAL	280	283	276	205	286	217	239	307	216	287	242	282	3120





FUNDACIÓN
cudeca
1992-2012 dando vida a los días
giving life to days



EQUIPO CENTRO

EQ. CENTRO	Ene	Feb	Mar	Abr	May	Jun	Jul	Ago	Sept	Oct	Nov	Dic	TOTAL
PRIMERA ENTREV.	11	12	15	7	15	8	12	13	12	5	13	7	130
TELEFONO	124	187	164	144	164	143	150	140	125	114	114	110	1679
1ª CONSULTA EXTERNA	0	0	0	4	0	2	0	2	2	0	2	1	13
C. EXT. SEGUIMIENTO	3	8	5	3	7	0	6	1	4	5	7	3	52
CONSULTA GESTION	0	0	0	0	0	0	0	0	0	0	0	0	0
CONSULTA DUELO	0	1	0	0	0	0	1	0	0	1	0	0	3
	3	9	5	7	7	2	7	3	6	6	9	4	68
1ª VISITA	8	5	4	4	7	3	3	8	4	3	2	6	57
VISITA SEGUIMIENTO	21	40	39	32	40	50	36	39	39	31	32	19	418
VISITA GESTION	0	0	0	0	0	0		0	0	0	0	0	0
VISITA DUELO	3	4	7	6	2	6	6	2	5	3	3	4	51
	32	49	50	42	49	59	45	49	48	37	37	29	526
TOTAL	170	257	234	200	235	212	214	205	191	162	173	150	2403



EQUIPO OESTE

EQ. OESTE	Ene	Feb	Mar	Abr	May	Jun	Jul	Ago	Sept	Oct	Nov	Dic	TOTAL
PRIMERA ENTREV.	8	9	10	15	11	11	11	7	20	6	10	6	124
TELEFONO	81	92	115	130	119	113	172	193	175	161	188	152	1691
1ª CONSULTA EXTERNA	0	4	1	5	0	3	0	0	0	3	3	0	19
C. EXT. SEGUIMIENTO	26	30	36	17	21	3	24	1	20	16	3	12	209
CONSULTA GESTION	0	0	0	0	0	0	0	0	0	0	0	0	0
CONSULTA DUELO	0	2	1	4	0	0	1	0	0	0	0	0	8
	26	36	38	26	21	6	25	1	20	19	6	12	236
1ª VISITA	6	6	7	8	10	5	8	7	9	4	9	7	86
VISITA SEGUIMIENTO	41	39	56	45	41	25	44	48	40	46	56	54	535
VISITA GESTION	0	0	0	0	0	0	0	0	0	0	0	0	0
VISITA DUELO	1	5	5	4	0	14	3	8	6	2	4	4	56
	48	50	68	57	51	44	55	63	55	52	69	65	677
TOTAL	16	187	231	228	202	174	263	264	270	238	273	235	2728





FUNDACIÓN
cudeca
1992-2012 dando vida a los días
giving life to days



EQUIPO OESTE I

EQ. OESTE1	Ene	Feb	Mar	Abr	May	Jun	Jul	Ago	Sept	Oct	Nov	Dic	TOTAL
PRIMERA ENTREV.	12	11	12	9	9	8	12	10	11	9	21	4	128
TELEFONO	141	133	155	123	163	270	164	168	136	268	137	139	1997
1ª CONSULTA EXTERNA	0	0	1	1	1	4	0	0	2	4	1	2	16
C. EXT. SEGUIMIENTO	3	1	9	5	4	8	3	3	2	2	5	4	49
CONSULTA GESTION	0	0	0	0	0	0	0	0	0	0	0	0	0
CONSULTA DUELO	1	2	0	1	0	0	1	0	0	0	0	3	8
	4	3	10	7	5	12	4	3	4	6	6	9	73
1ª VISITA	20	7	6	7	5	15	11	7	6	14	8	4	110
VISITA SEGUIMIENTO	31	38	43	32	36	32	42	40	35	38	39	30	436
VISITA GESTION	0	0	0	0	0	0	0	0	0	0	0	0	0
VISITA DUELO	1	4	1	1	4	4	3	2	0	12	0	3	35
	52	49	50	40	45	51	56	49	41	64	47	37	581
TOTAL	209	196	227	179	222	341	236	230	192	347	211	189	2779





PROGRAMA PSICOSOCIAL CUDECA





cudeca FUNDACIÓN
1992-2012 dando vida a los días
giving life to days



Programa Psico-Social Cudeca

ACTIVIDAD Psicología	2009	2010	2011
Pacientes y Familias	210	305	724
VISITAS TOTALES	422	674	611
CONSULTAS TOTALES	738	846	1.015
CONS. TELEFÓNICAS	668	629	488
TOTAL INTERV.	1.828	2.149	2.114





cudeca FUNDACIÓN
1992-2012 dando vida a los días
giving life to days



Programa Psico-Social Cudeca

ACTIVIDAD Trabajador Social	2009	2010	2011
Unidad Familiar	230	366	358
VISITAS TOTALES	769	1.319	859
CONSULTAS TOTALES	295	189	249
CONS. TELEFÓNICAS	1.098	1.797	1.592
TOTAL INTERV.	2.192	3.305	2.700





UNIDAD DE INGRESOS



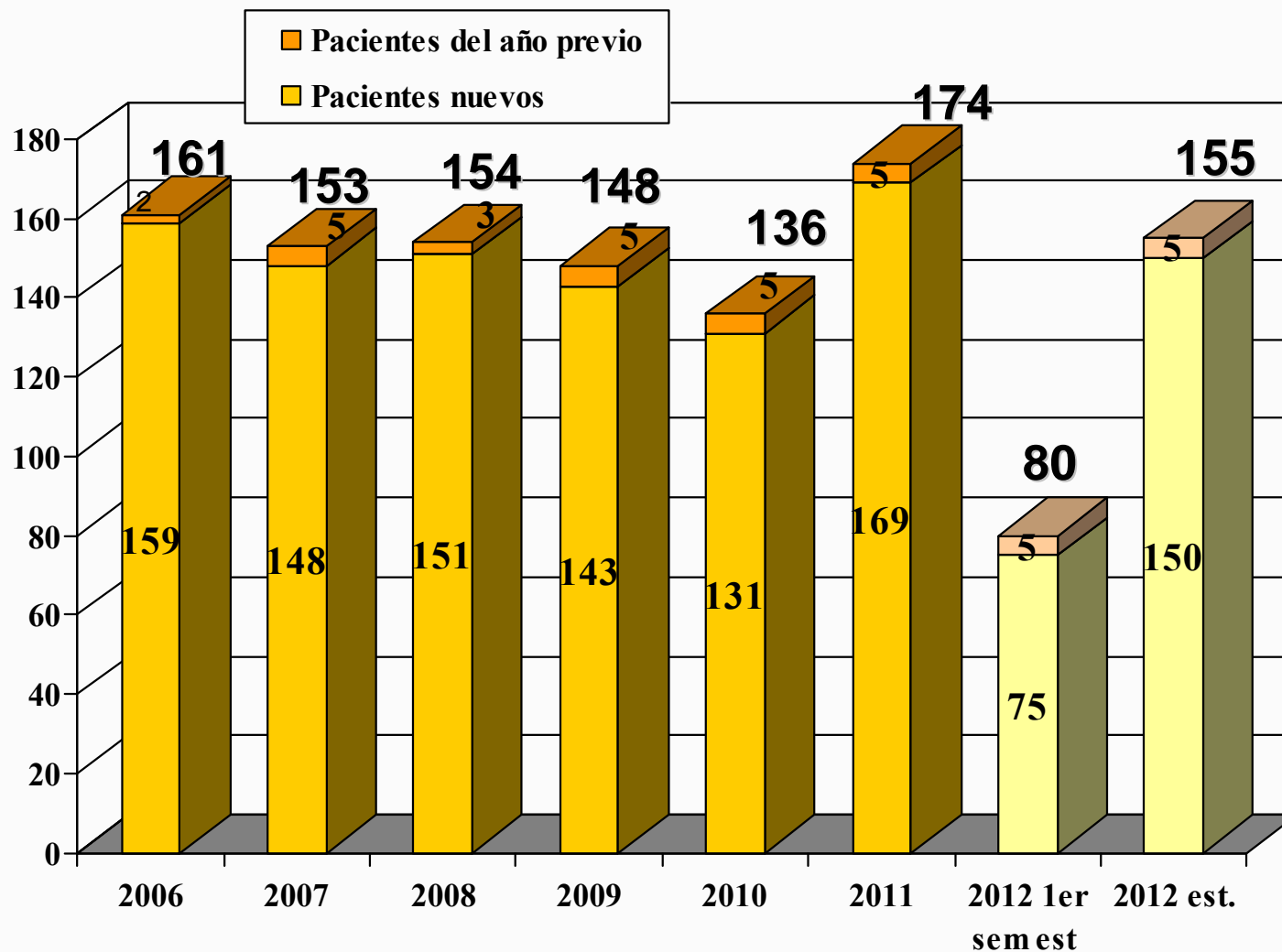




FUNDACIÓN
cudeca
1992-2012 dando vida a los días
giving life to days



Nº de ptes Unidad de Ingresos 2006- 2011 (924 pacientes)



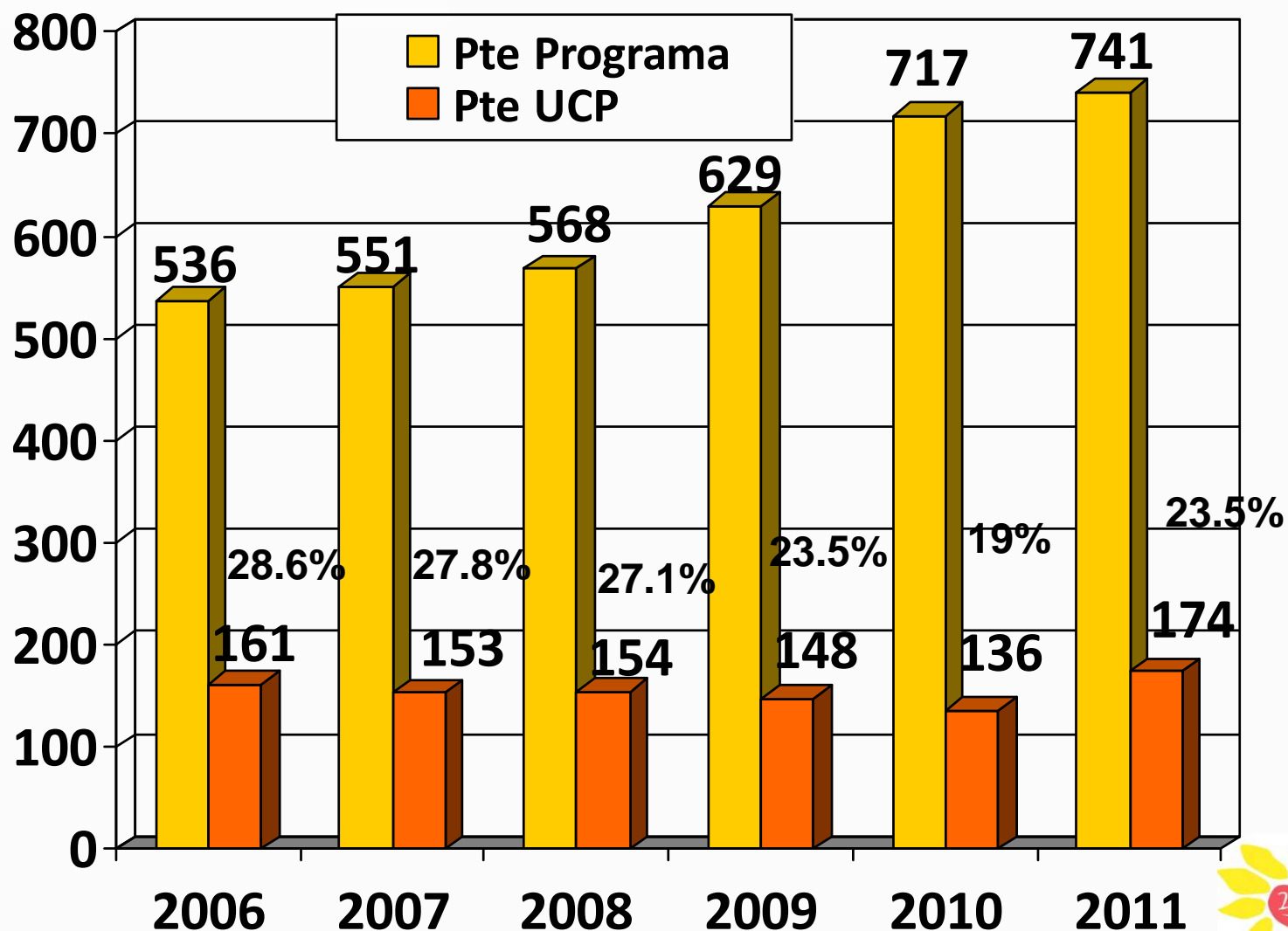


FUNDACIÓN
cudeca
1992-2012 dando vida a los días
giving life to days



Nº de Ptes Totales en Programa

Nº de Ptes Totales UCP

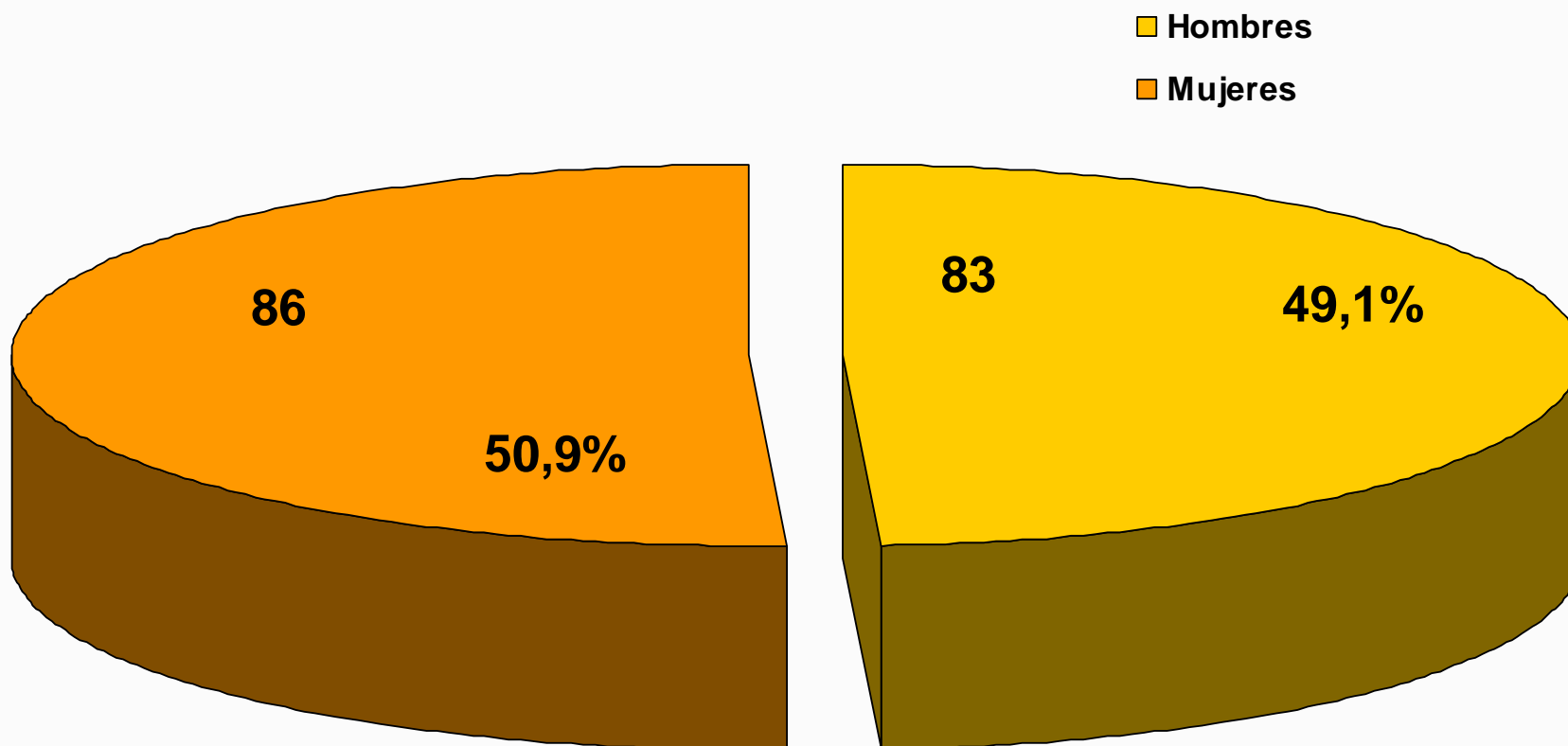




FUNDACIÓN
cudeca
1992-2012 dando vida a los días
giving life to days



Sexo de pacientes 2011 (169 pacientes)



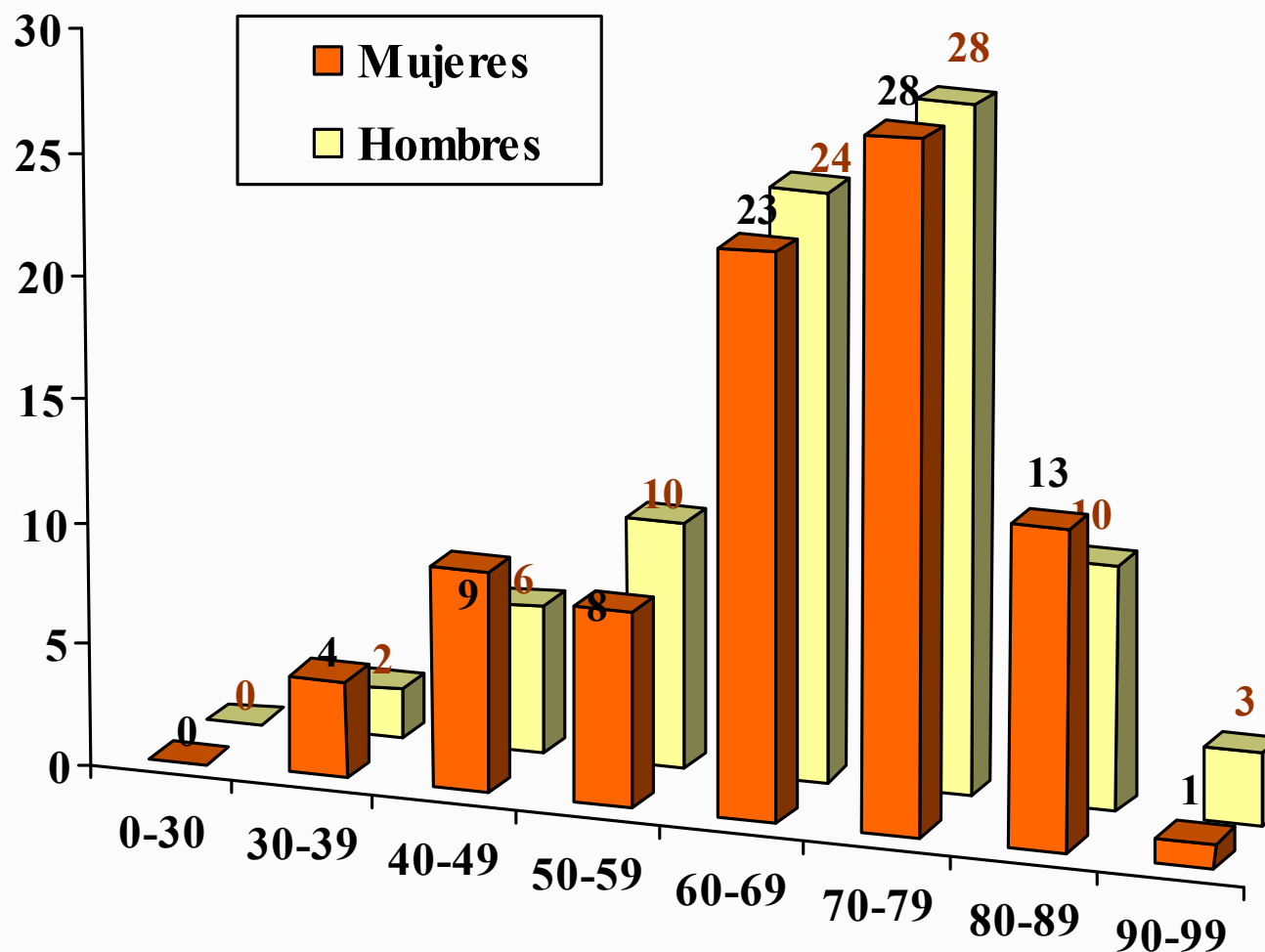


FUNDACIÓN
cudeca
1992-2012 dando vida a los días
giving life to days



Sexo y Edad de Pacientes

2011 (169 pacientes)

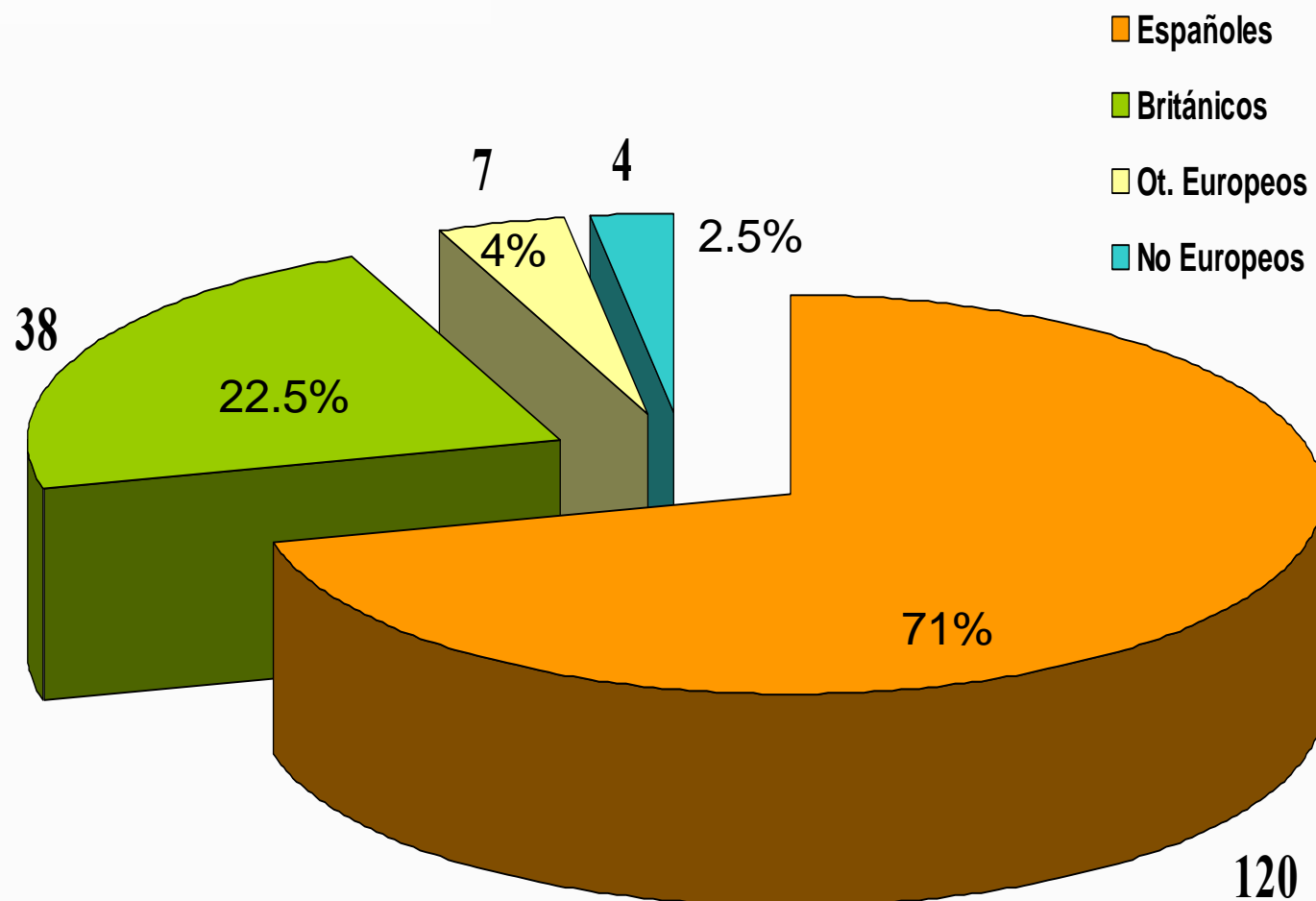




FUNDACIÓN
cudeca
1992-2012 dando vida a los días
giving life to days



Nacionalidad de pacientes 2011 (169 pacientes nuevos)



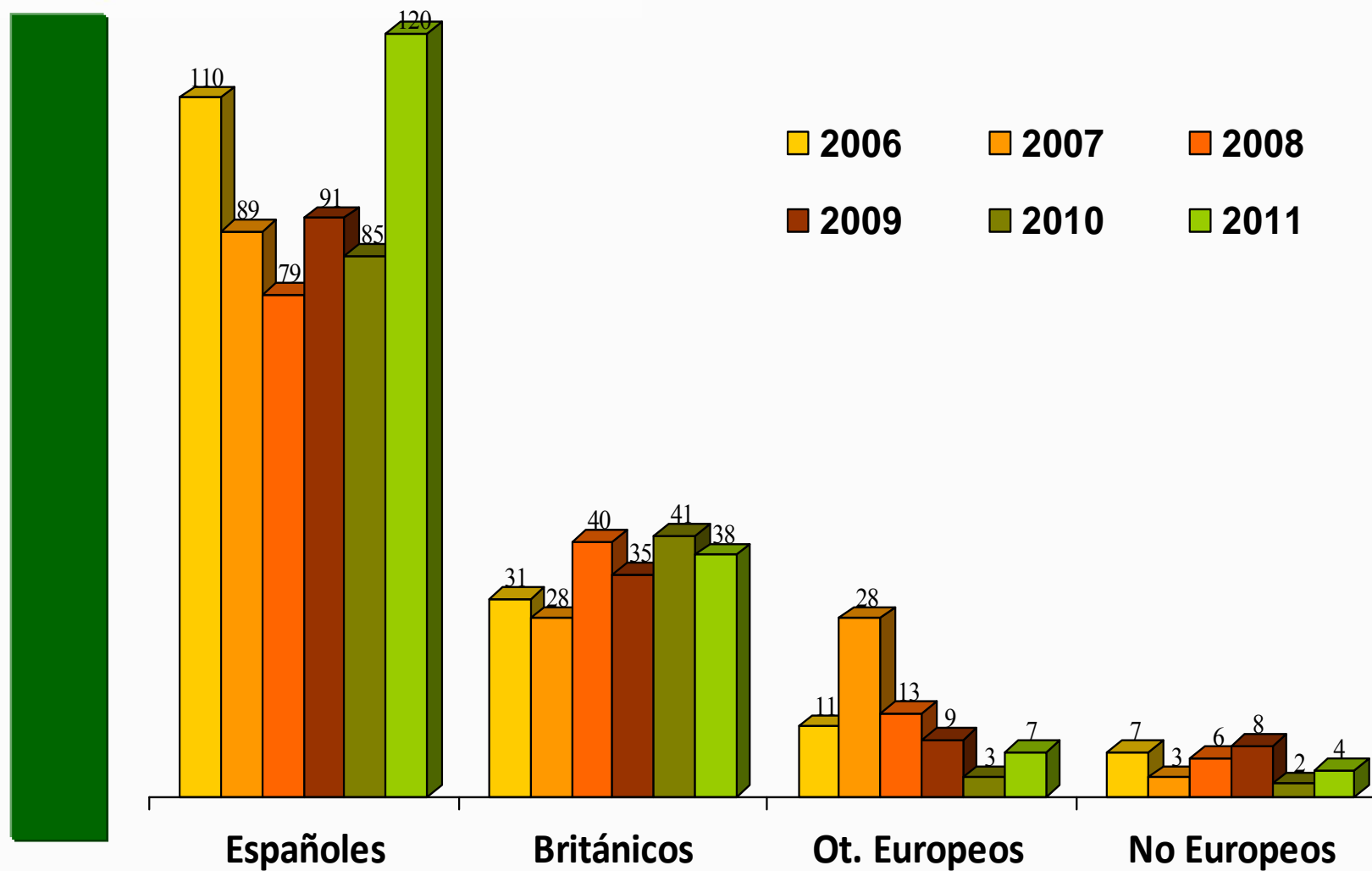


FUNDACIÓN
cudeca
1992-2012 dando vida a los días
giving life to days



Nacionalidad de pacientes

2006- 2011



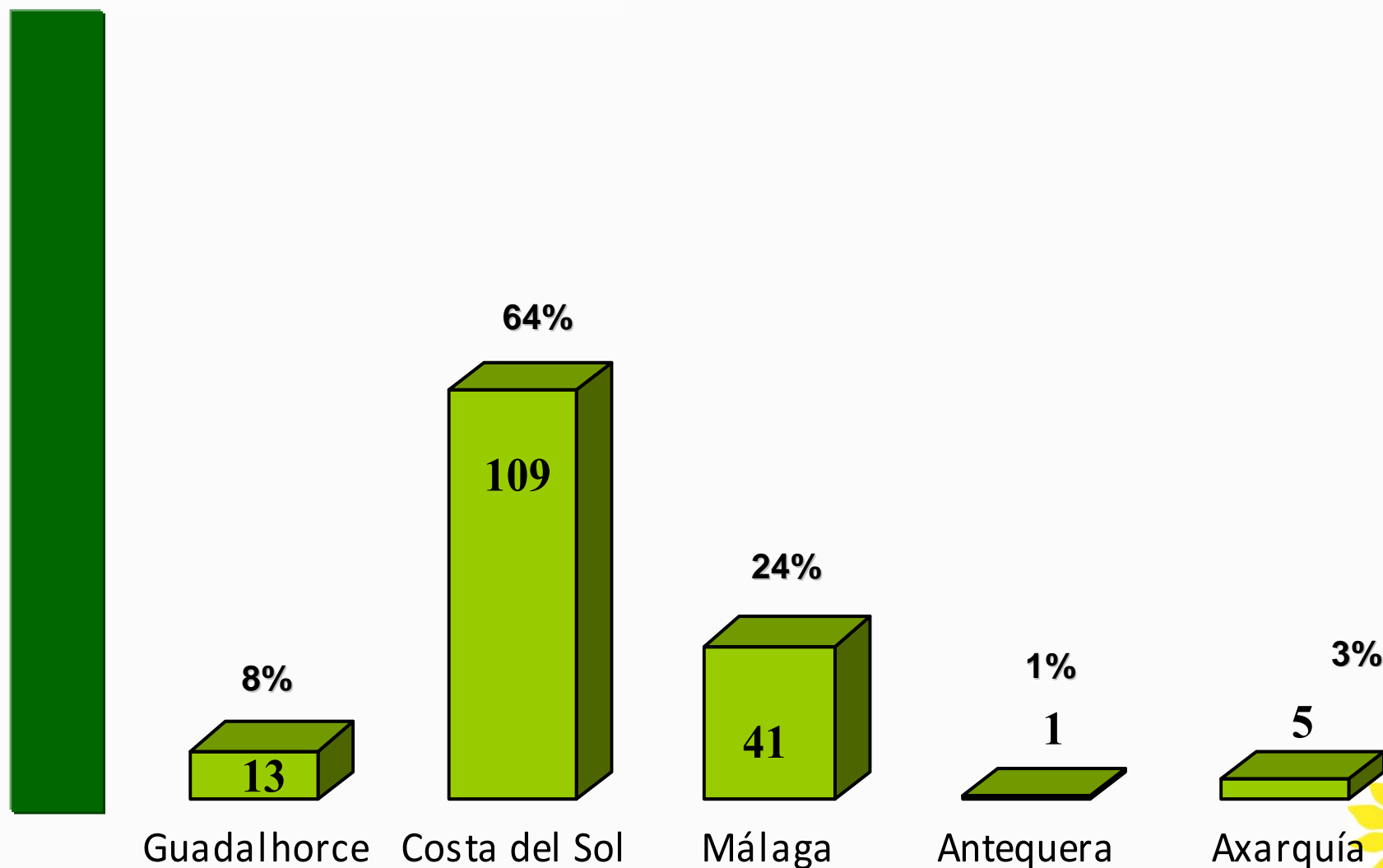


FUNDACIÓN
cudeca
1992-2012 dando vida a los días
giving life to days



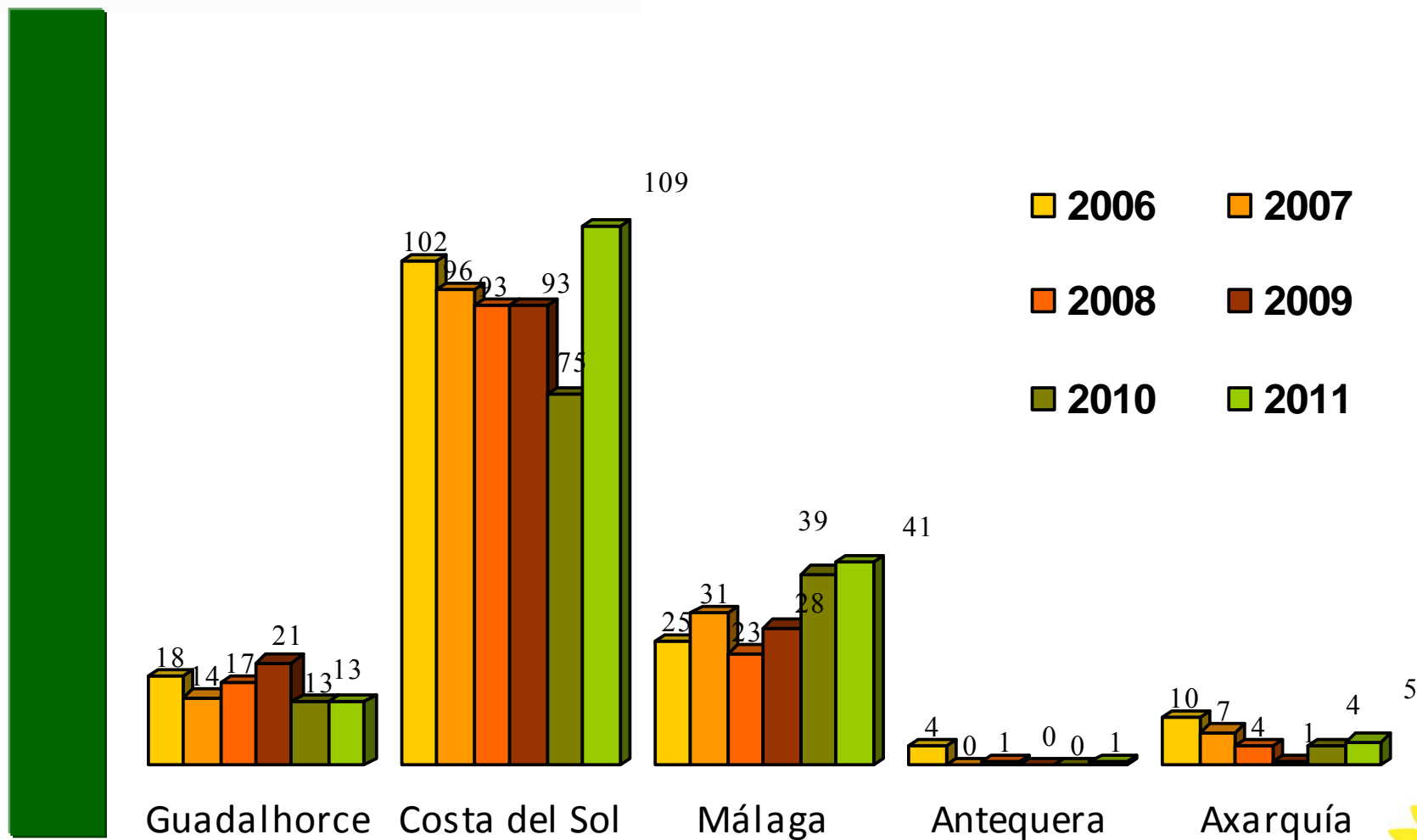
Lugar de Residencia

2011 (169 pacientes)



Lugar de Residencia

2006-2011





FUNDACIÓN
cudeca
1992-2012 dando vida a los días
giving life to days

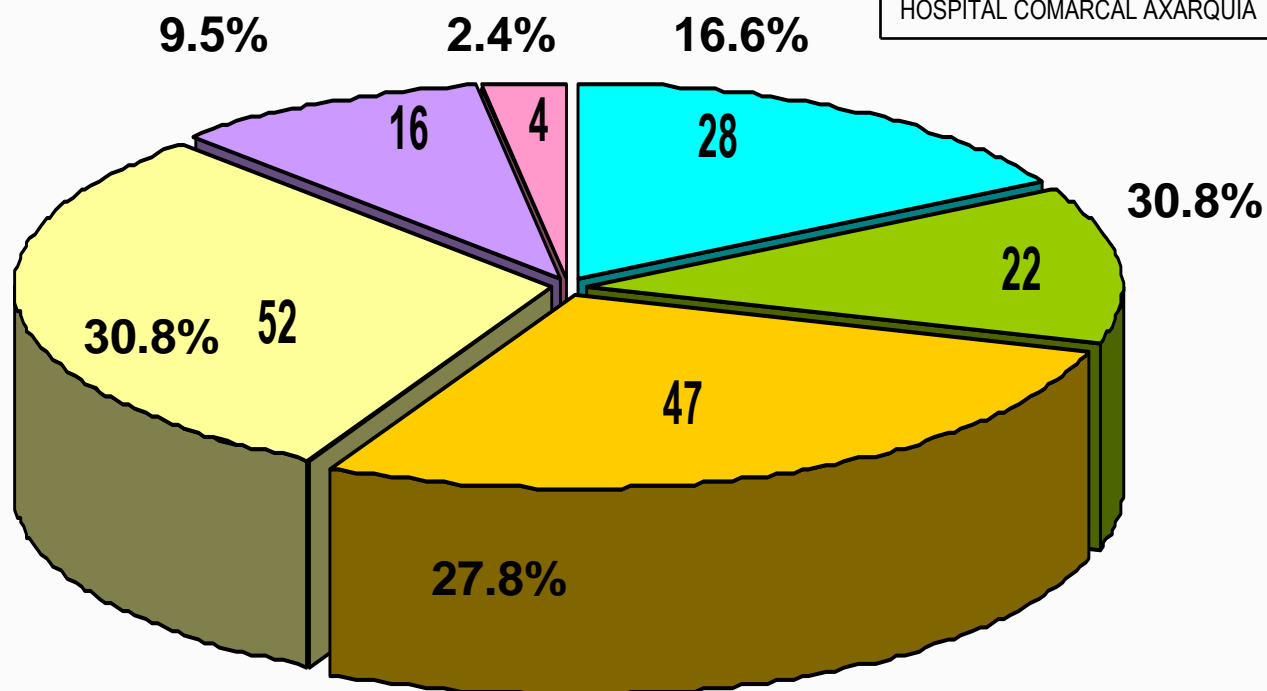


Derivaciones

2011 (169 pacientes)

- Equipo Centro
- Equipo Oeste
- Otros
- Equipo Este
- Equipo Oeste 1
- Privados

OTROS	
HOSPITAL CLINICO UNIVESITARIO	5
HOSPITAL REGIONAL CARLOS HAYA	5
HOSPITAL COSTA DEL SOL	3
HOSPITAL ALTA RESOLUCION BENALMADENA	1
HOSPITAL COMARCAL AXARQUIA	2






FUNDACIÓN
cudeca
1992-2012 dando vida a los días
giving life to days



Motivos de Ingreso

ACTIVIDAD	2006	2007	2008 Estimado 12 meses	2009	2010 Estimado 12 meses	2011
Descontrol de Síntomas	120	81	85	84	77	108
Necesidades Complejas	11	22	34	26	30	30
SUD	13	25	17	18	20	16
Respiro familiar	11	14	11	14	14	11
Rehabilitación	4	6	3	1	0	0






FUNDACIÓN
cudeca
1992-2012 dando vida a los días
giving life to days



Motivos de Alta

ACTIVIDAD	2006	2007	2008 Estimado 12 meses	2009	2010 Estima do 12 meses	2011
Altas	159	148	151	138	143	169
Alta a domicilio	55 (34.6%)	43 (29%)	43 (28.5%)	38 (27.5%)	53 (37%)	56 (33.1%)
Alta por exitus	93 (58.5%)	97 (65.5%)	101 (66.9%)	93 (67.4%)	84 (58.7%)	110 (65%)
Alta traslado	6 (3.8%)	6 (4%)	3 (2%)	7 (5%)	4 (2.8%)	3 (1.8%)
Alta voluntaria	5 (3.1%)	2 (1.4%)	3 (2%)	0 (0%)	2 (1.4%)	0 (0%)

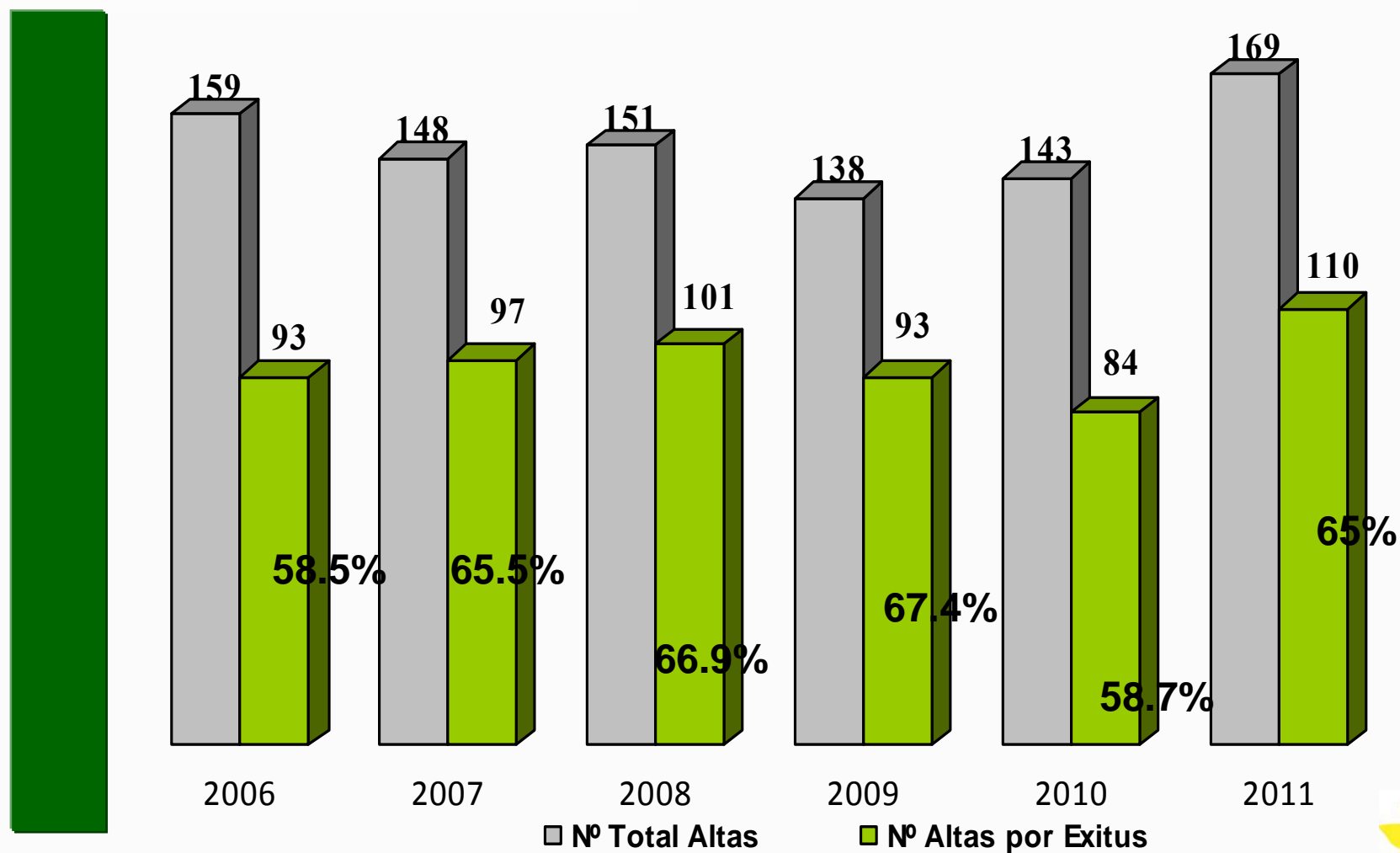





FUNDACIÓN
cudeca
1992-2012 dando vida a los días
giving life to days



Nº Total Altas Nº Altas por Exitus



Estancias

ACTIVIDAD	2006	2007	2008 Estimado 12 meses	2009	2010 Estimado 12 meses	2011
Total ingresos	159	148	151	143	137	169
Estancias	2.300	1.936	2.126	2.058	2087	2410
Mediana	10,0	10,5	11	8.5	11	11
Media	14,5	13,8	15	14	15	14
Rango Mínimo	1	1	1	1	1	1
Rango Máximo	63	92	113	125	96	57 

Índices

ACTIVIDAD	2006	2007	2008 Estimado 12 meses	2009	2010 Estimado 12 meses	2011
Total ingresos	159	148	151	143	137	169
Ocupación	71%	60%	71%	67%	68%	73%
Sustitución	6	9	9	8	7	5





**COMPARATIVA DE ACTIVIDAD
1ER CUATRIMESTRE
2011-2012
PROGRAMA DE ATENCION DOMICILIARIA**




PAD Flujo de ptes nuevos

1er cuatrimestre 2011-12

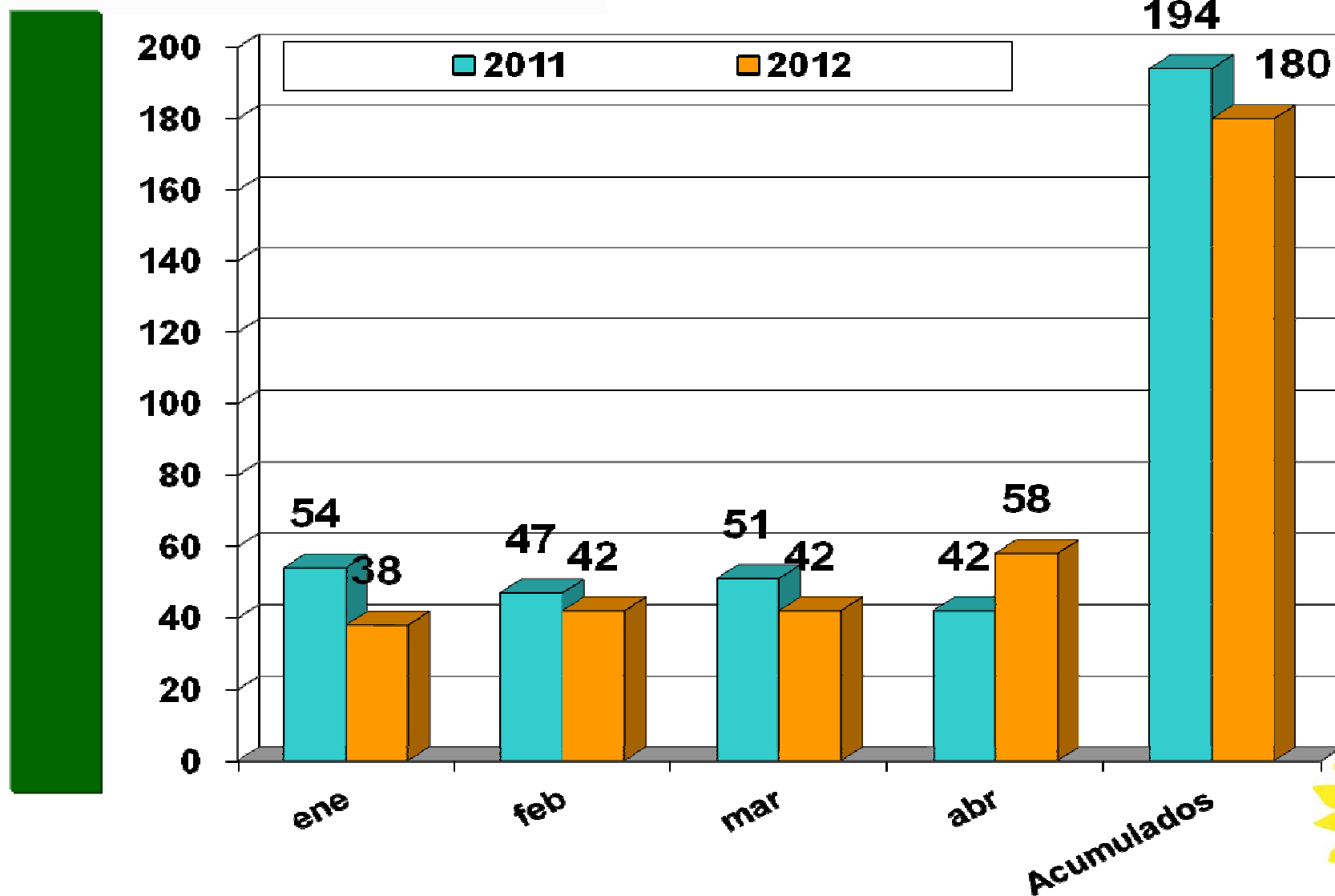
2011					
FLUJO ALTA DE PACIENTES NUEVOS	ENERO	FEBRERO	MARZO	ABRIL	
NUEVOS x MES	54	47	51	42	
ACUMULADO	54	101	152	194	
FLUJO BAJA DE PACIENTES	ENERO	FEBRERO	MARZO	ABRIL	
BAJAS x MES	13	10	11	12	
ACUMULADO	13	23	34	46	

2012					
FLUJO ALTA DE PACIENTES NUEVOS	ENERO	FEBRERO	MARZO	ABRIL	
NUEVOS x MES	38	42	42	58	
ACUMULADO	38	80	122	180	
FLUJO BAJA DE PACIENTES	ENERO	FEBRERO	MARZO	ABRIL	
BAJAS x MES	8	8	6	24	
ACUMULADO	8	16	22	46	



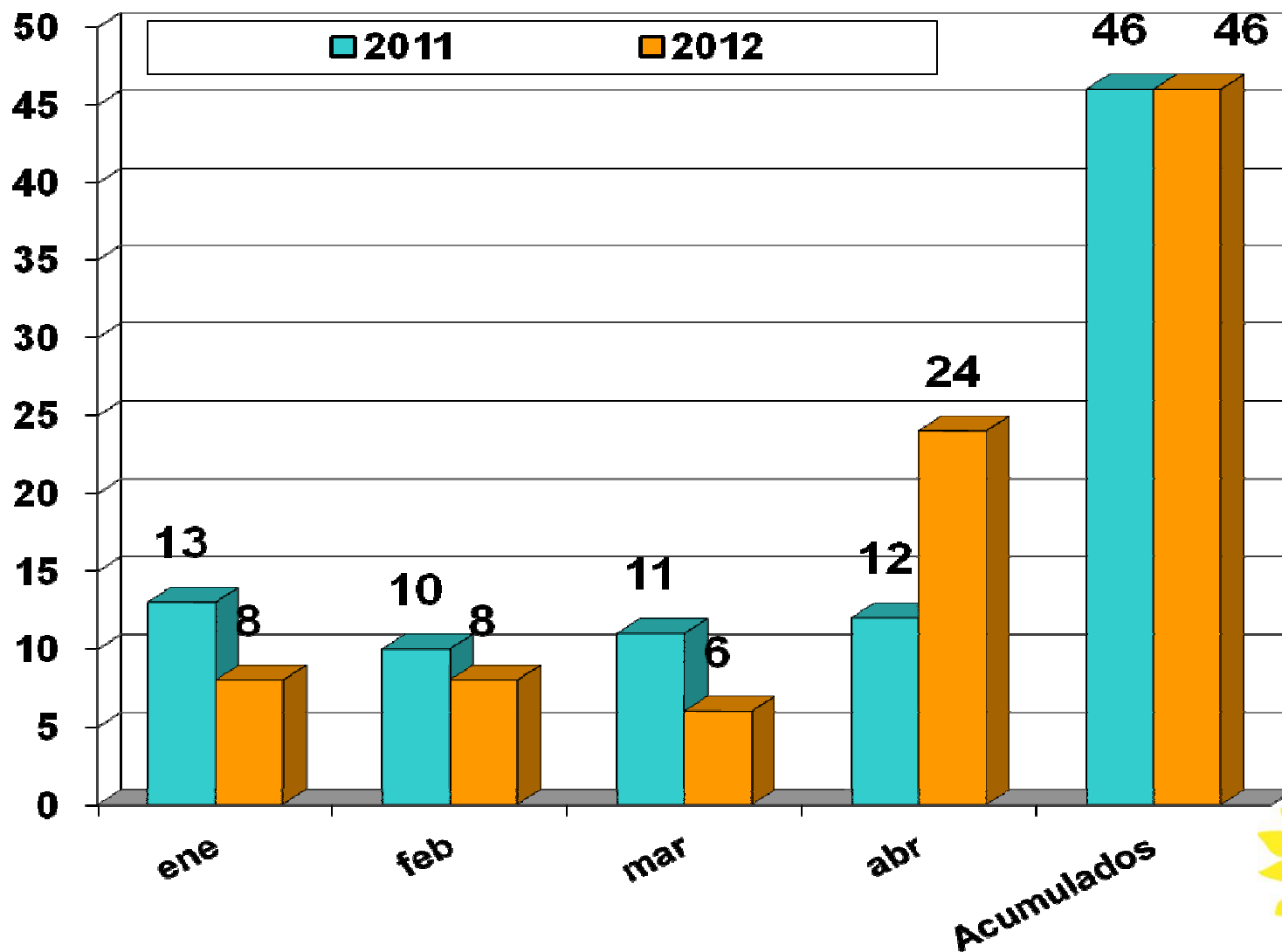
PAD Altas de ptes nuevos

1er cuatrimestre 2011-12



PAD Bajas de ptes nuevos

1er cuatrimestre 2011-12



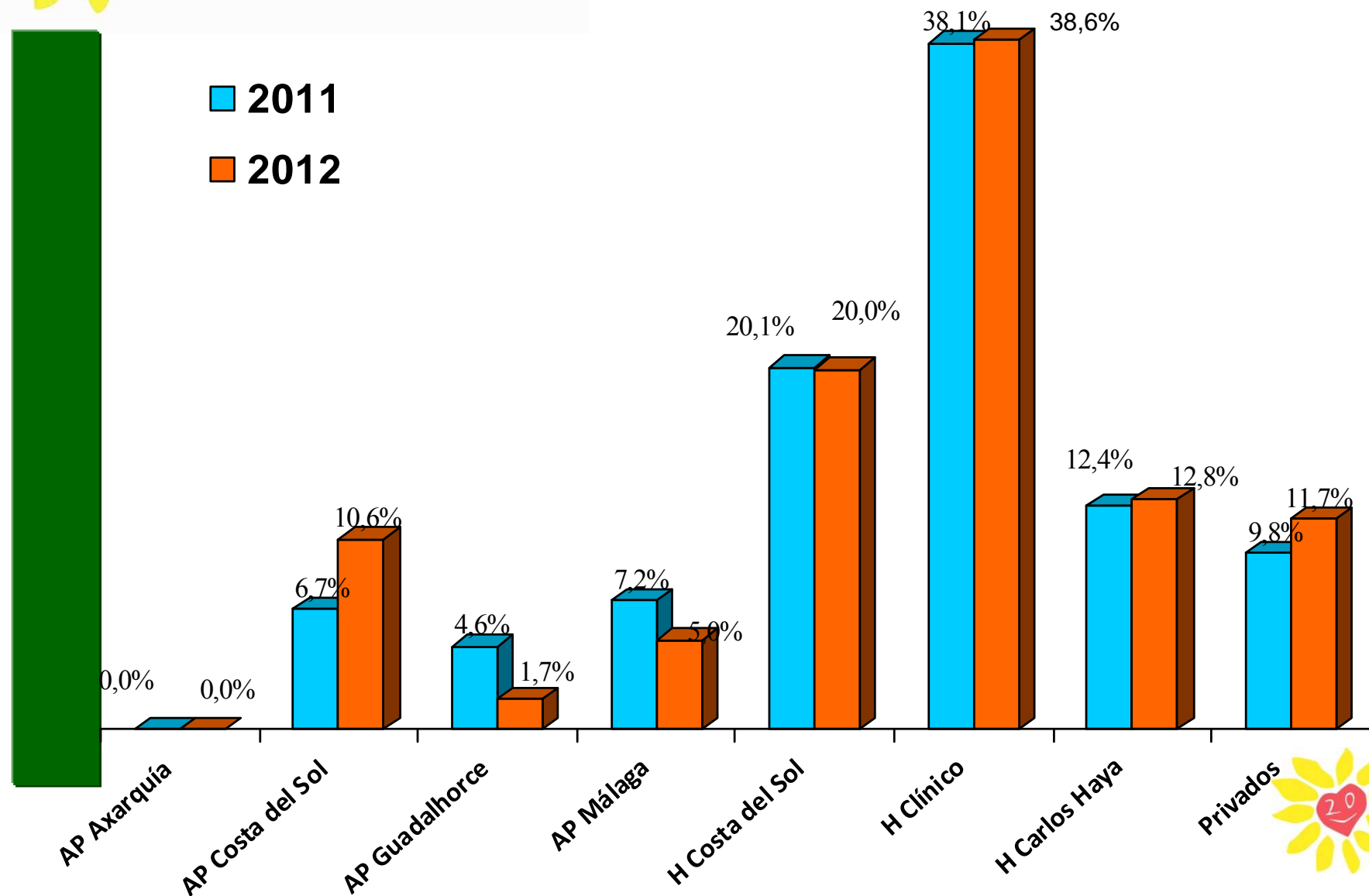
PAD Procedencia

1er cuatrimestre 2011-12

2011	ene	feb	mar	abr	TOTAL 2011	2011%
AP AX	0	0	0	0	0	0,0
AP CS	3	3	3	4	13	6,7
AP G	1	4	2	2	9	4,6
AP M	1	3	5	5	14	7,2
HCS	15	7	8	9	39	20,1
HCU	20	21	22	11	74	38,1
HRCH	11	4	6	5	26	13,4
Privados	3	5	5	6	19	9,8
TOTAL	54	47	51	42	194	100,0
2012	ene	feb	mar	abr	TOTAL 2012	2012%
AP AX	0	0	0	0	0	0,0
AP CS	5	2	4	8	19	10,6
AP G	0	2	1	0	3	1,7
AP M	3	4	2	0	9	5,0
HCS	8	5	12	11	36	20,0
HCU	16	19	11	23	69	38,3
HRCH	4	4	3	12	23	12,8
Privados	2	6	9	4	21	11,7
TOTAL	38	42	42	58	180	100,0

PAD Procedencia

1er cuatrimestre 2011-12





FUNDACIÓN
cudeca
1992-2012 dando vida a los días
giving life to days




PAD Lugar de Residencia

1er cuatrimestre 2011-12

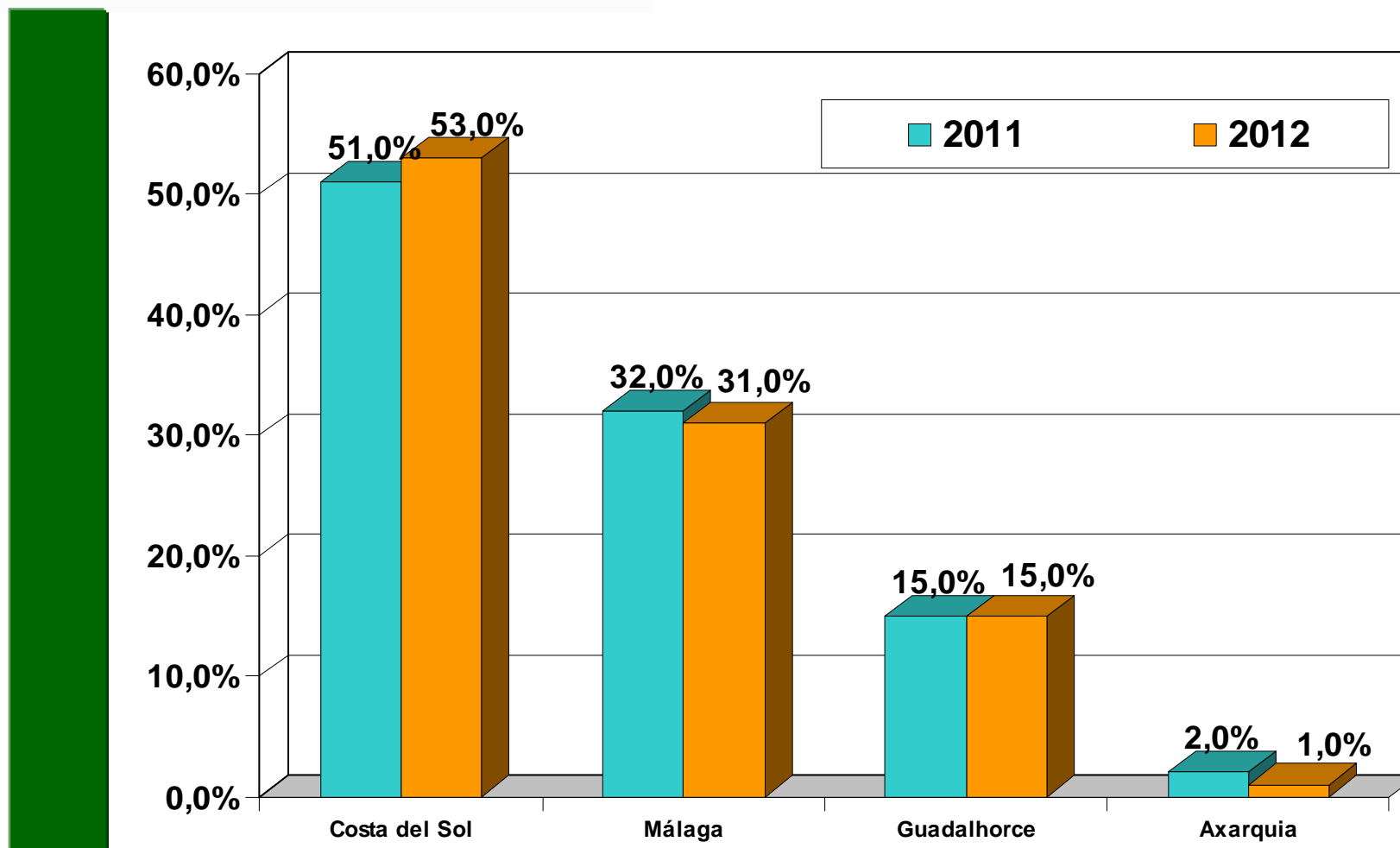
2011						
	ENERO	FEBRERO	MARZO	ABRIL	TOTAL	%
Costa del Sol	29	22	22	26	99	51%
Malaga	15	16	19	13	63	32%
Guadalhorce	9	7	10	3	29	15%
Axarquía	1	2	0	0	3	2%
TOTAL	54	47	51	42	194	100%

2012						
	ENERO	FEBRERO	MARZO	ABRIL	TOTAL	%
Costa del Sol	16	19	28	32	95	53%
Malaga	11	18	9	18	56	31%
Guadalhorce	10	4	5	8	27	15%
Axarquía	1	1	0	0	2	1%
TOTAL	38	42	42	58	180	100%



PAD Lugar de Residencia

1er cuatrimestre 2011-12



KM 2011-2012

2011				
	ENERO	FEBRERO	MARZO	ABRIL
	4763	5713	6471	4975

2012				
	ENERO	FEBRERO	MARZO	ABRIL
	5311	4175	4700	4897

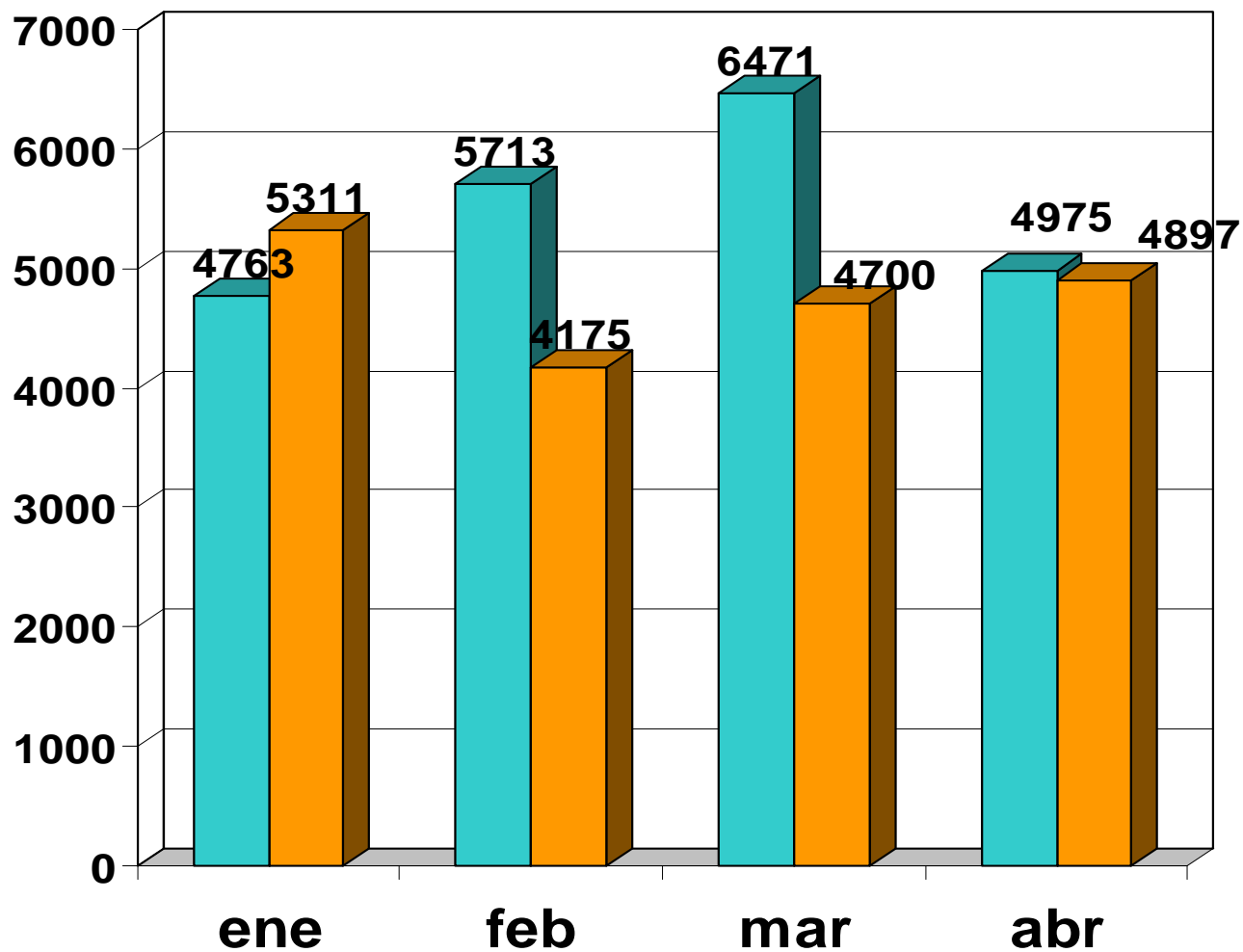




FUNDACIÓN
cudeca
1992-2012 dando vida a los días
giving life to days



KM 2011-2012




PAD Lugar de Exitus

1er cuatrimestre 2011-12

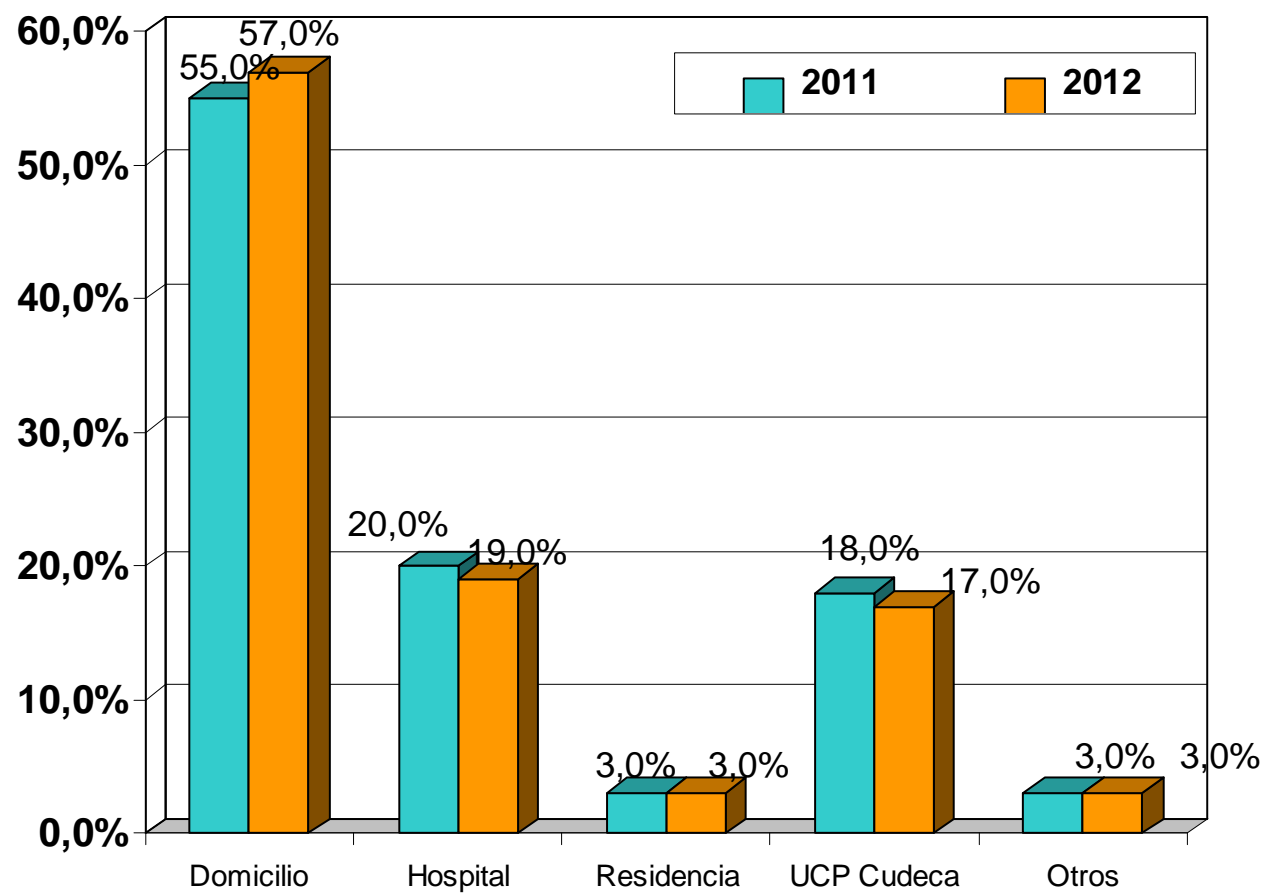
2011						
	ENERO	FEBRERO	MARZO	ABRIL	TOTAL	%
Domicilio	26	19	34	18	97	55%
Hospital	8	9	9	10	36	20%
UCP Cudeca	12	9	5	6	32	18%
Residencia	2	4	0	0	6	3%
Otros	3	2	0	1	6	4%
TOTAL	51	43	48	35	177	100%

2012						
	ENERO	FEBRERO	MARZO	ABRIL	TOTAL	%
Domicilio	21	14	21	22	78	58%
Hospital	8	7	4	12	31	23%
UCP Cudeca	4	6	4	4	18	13%
Residencia	0	2	0	3	5	4%
Otros	1	0	1	1	3	2%
TOTAL	34	29	30	42	135	100%



PAD Lugar del Éxito

1er cuatrimestre 2011-12





**COMPARATIVA DE ACTIVIDAD
1ER CUATRIMESTRE
2011-2012
UNIDAD DE INGRESOS**




UCP Flujo de Pacientes

1er cuatrimestre 2011-12

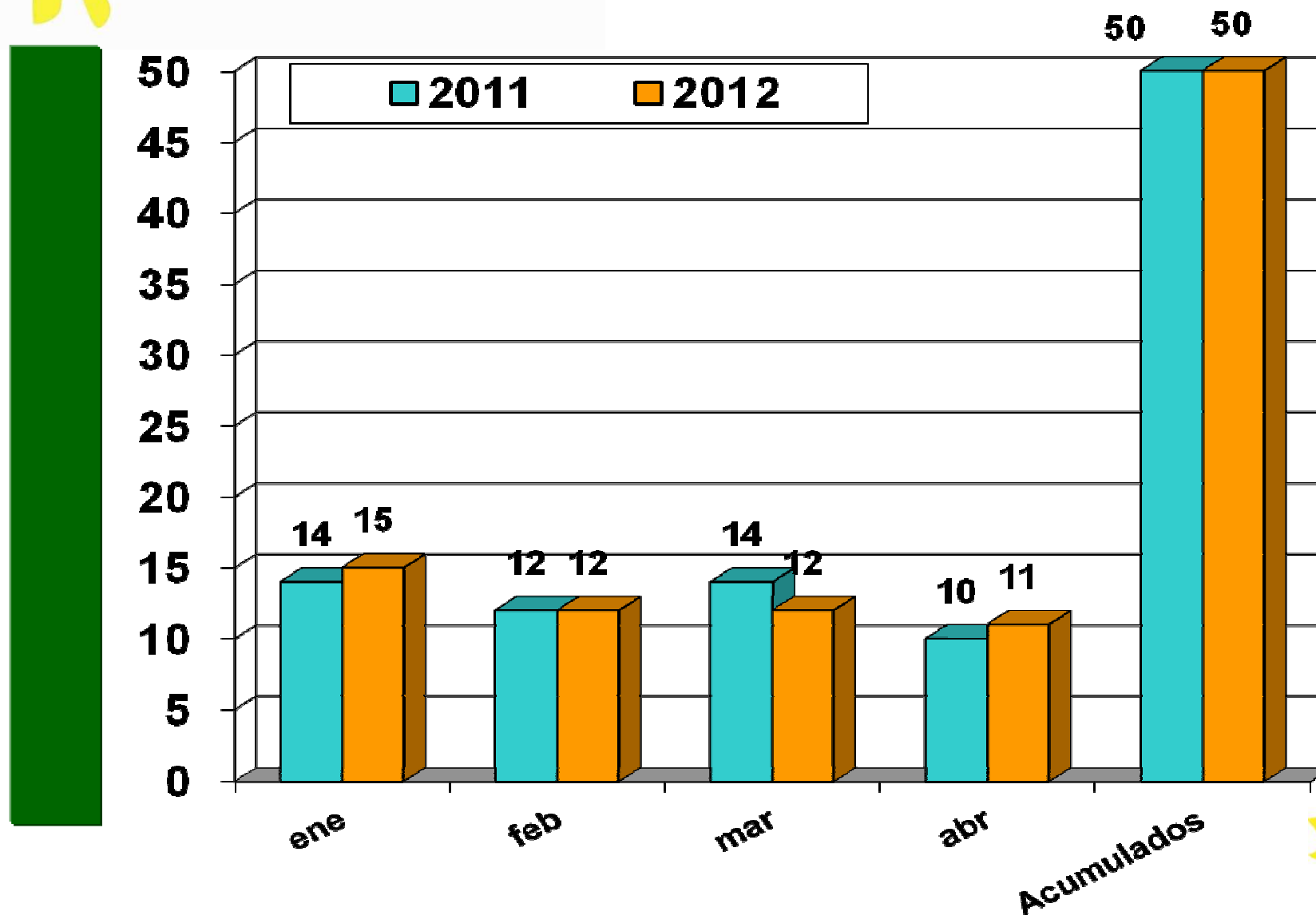
2011				
FLUJO PACIENTES NUEVOS	ENERO	FEBRERO	MARZO	ABRIL
NUEVOS x MES	14	12	14	10
ACUMULADO	14	26	40	50
FLUJO PACIENTES DE BAJA	ENERO	FEBRERO	MARZO	ABRIL
BAJAS x MES	9	11	12	13
ACUMULADO	9	20	32	45

2012				
FLUJO PACIENTES NUEVOS	ENERO	FEBRERO	MARZO	ABRIL
NUEVOS x MES	15	12	12	11
ACUMULADO	15	27	39	50
FLUJO PACIENTES DE BAJA	ENERO	FEBRERO	MARZO	ABRIL
BAJAS x MES	10	9	14	9
ACUMULADO	10	19	33	42



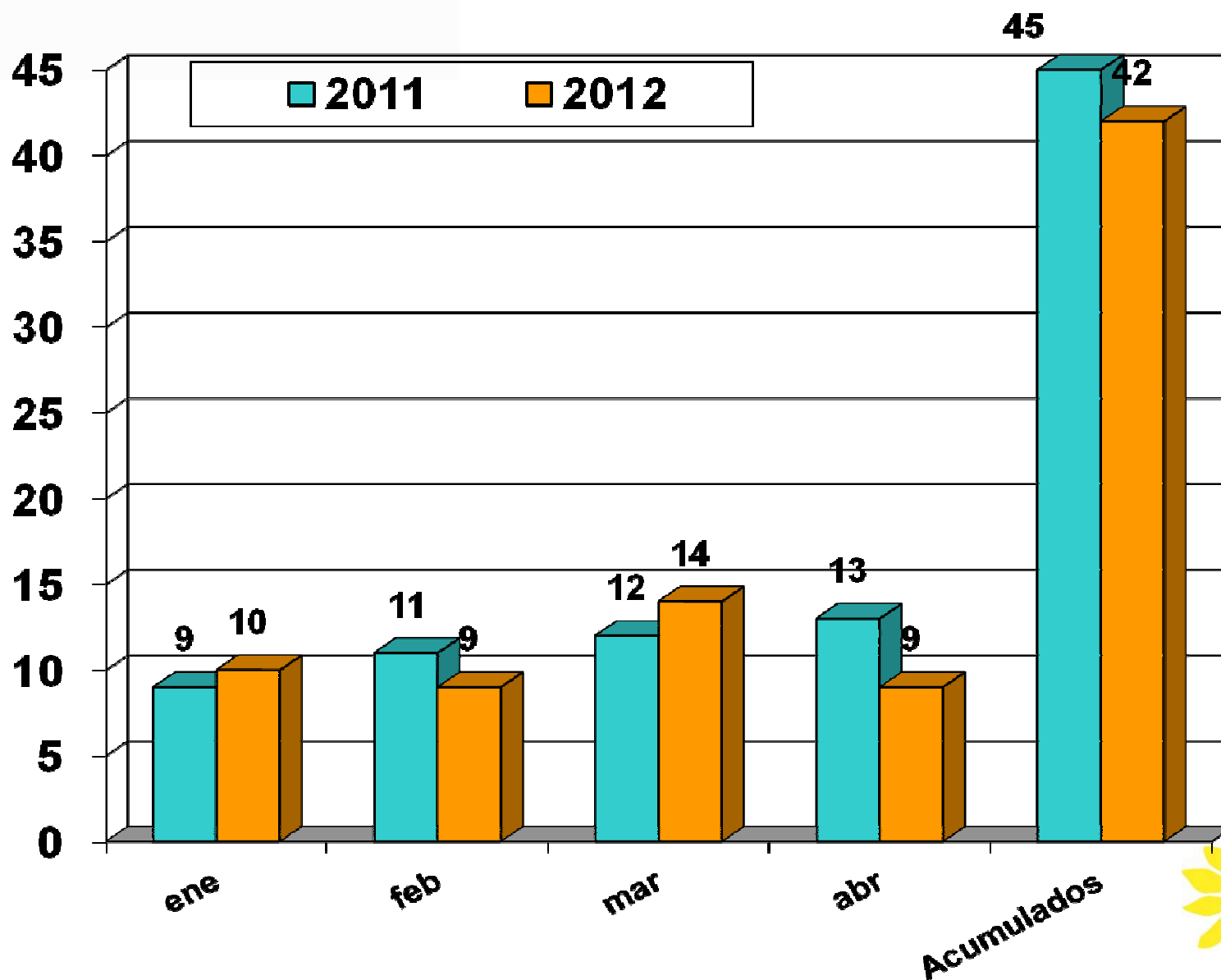
UCP Ingresos ptes nuevos

1er cuatrimestre 2011-12



UCP Bajas ptes nuevos

1er cuatrimestre 2011-12






FUNDACIÓN
cudeca
1992-2012 dando vida a los días
giving life to days



UCP Lugar de Residencia

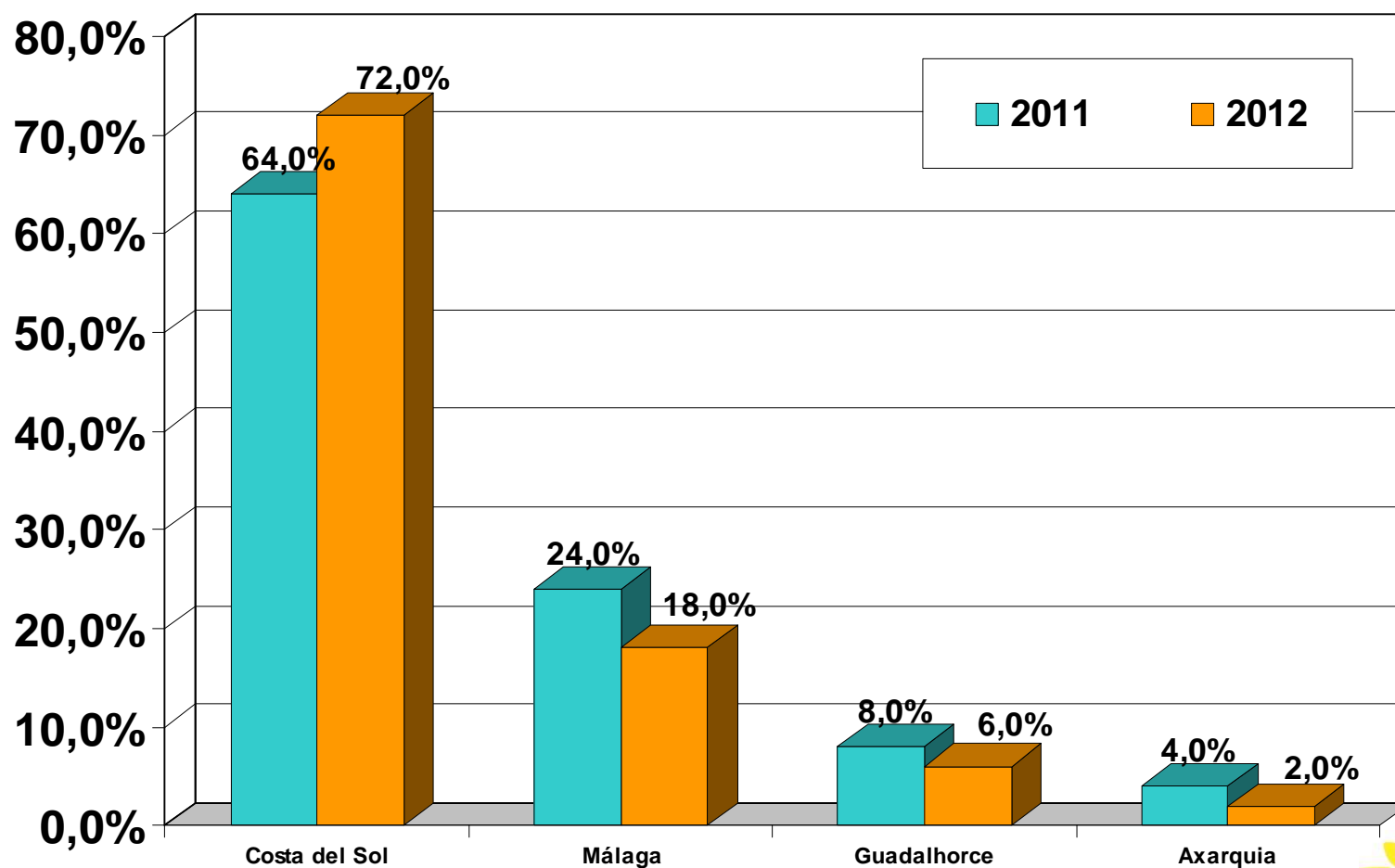
1er cuatrimestre 2011-12

2011						
	ENERO	FEBRERO	MARZO	ABRIL	TOTAL	%
Costa del Sol	11	6	9	6	32	64%
Malaga	2	3	4	3	12	24%
Guadalhorce	1	1	1	1	4	8%
Axarquía	0	2	0	0	2	4%
Antequera	0	0	0	0	0	0%
Serrania	0	0	0	0	0	0%
TOTAL	14	12	14	10	50	100%
2012						
	ENERO	FEBRERO	MARZO	ABRIL	TOTAL	%
Costa del Sol	10	8	8	10	36	72%
Malaga	2	3	3	1	9	18%
Guadalhorce	2	0	1	0	3	6%
Axarquía	1	0	0	0	1	2%
Antequera	0	0	0	0	0	0%
Serrania	0	0	0	0	0	0%
Otras Provincias	0	1	0	0	1	2%
TOTAL	15	12	12	11	50	100%



UCP Lugar de Residencia

1er cuatrimestre 2011-12



UCP Motivos de Alta

1er cuatrimestre 2011-12

2011

MOTIVO DE ALTA (AH)	ENERO	FEBRERO	MARZO	ABRIL	TOTAL	%
ESTABILIDAD	2	3	4	7	16	32%
EXITUS	11	9	8	6	34	68%
TRASLADO HOSPITAL	0	0	0	0	0	0%
ALTA VOLUNTARIA	0	0	0	0	0	0%
REPATRIACION	0	0	0	0	0	0%
	13	12	12	13	50	100%

2012

MOTIVO DE ALTA (AH)	ENERO	FEBRERO	MARZO	ABRIL	TOTAL	%
ESTABILIDAD	4	3	2	2	11	26%
EXITUS	6	6	12	7	31	74%
TRASLADO HOSPITAL	0	0	0	0	0	0%
ALTA VOLUNTARIA	0	0	0	0	0	0%
REPATRIACION	0	0	0	0	0	0%
	10	9	14	9	42	100%



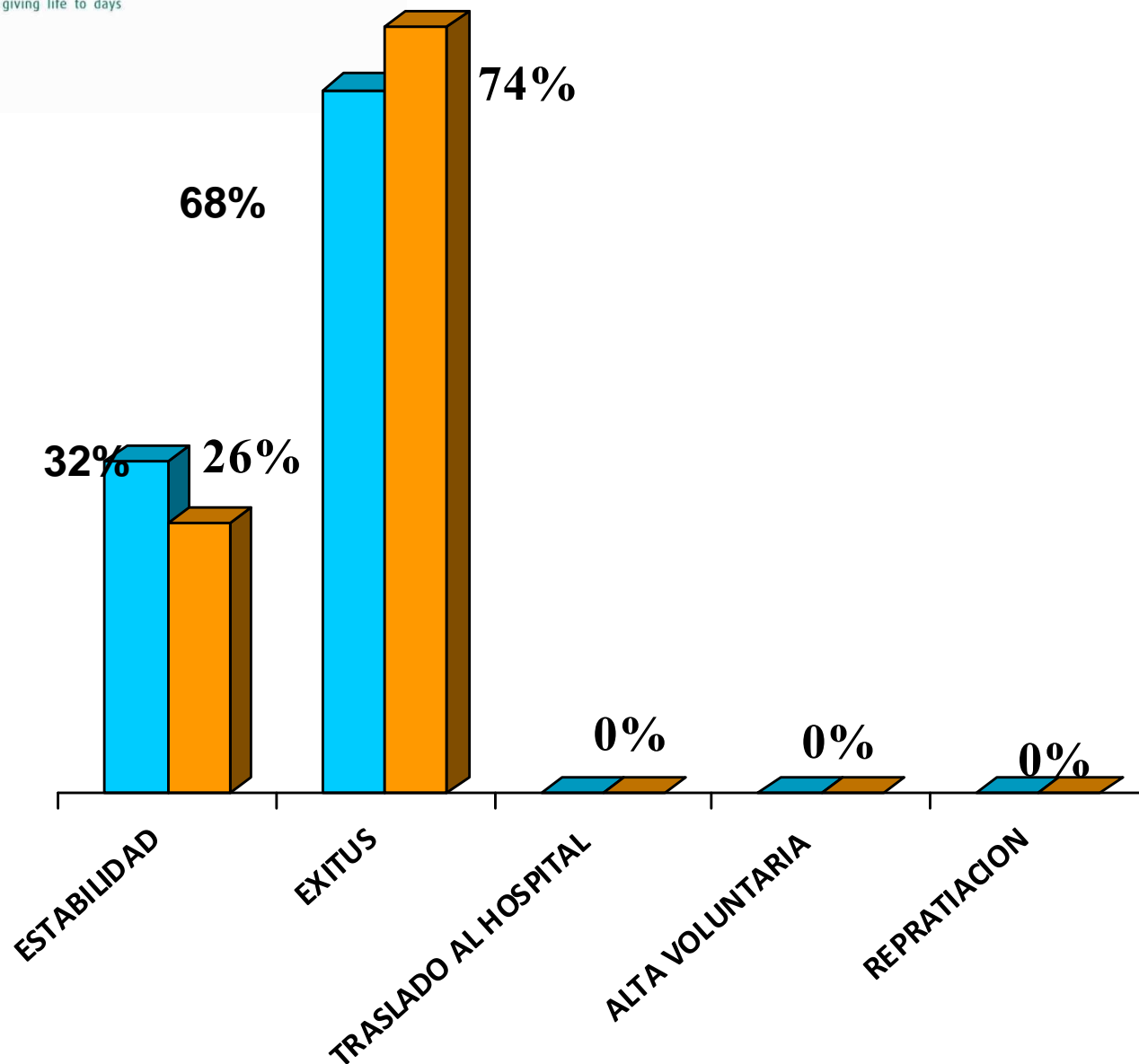


FUNDACIÓN
cudeca
1992-2012 dando vida a los días
giving life to days



UCP Motivos de Alta

1er cuatrimestre 2011-12





FUNDACIÓN
cudeca
1992-2012 dando vida a los días
giving life to days



UCP Procedencia

1er cuatrimestre 2011-12

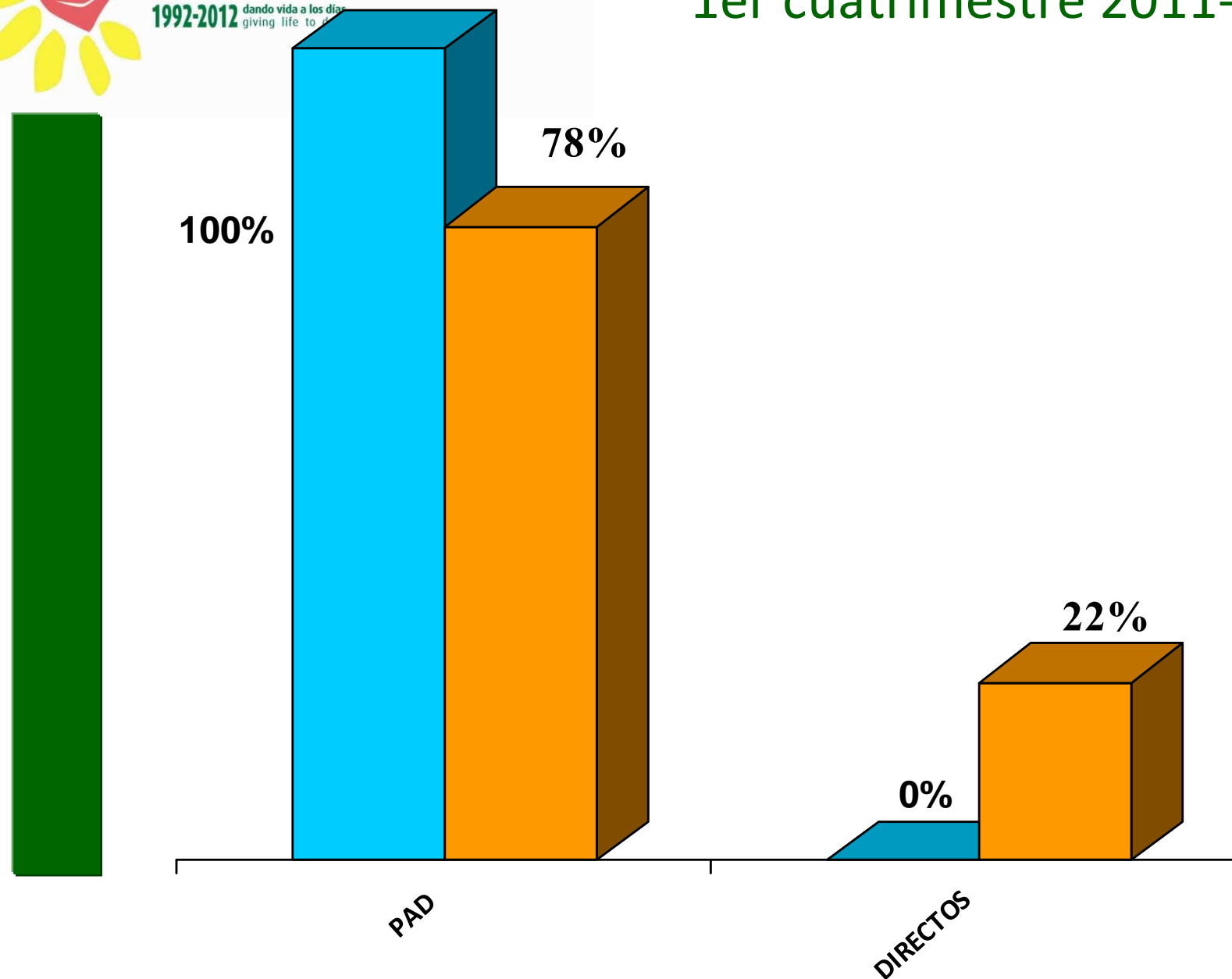
2011	ENERO	FEBRERO	MARZO	ABRIL	TOTAL	%
PAD	14	12	14	10	50	100%
DIRECTOS	0	0	0	0	0	0%
	14	12	14	10	50	100%
2012	ENERO	FEBRERO	MARZO	ABRIL	TOTAL	%
PAD	13	9	9	8	39	78%
DIRECTOS	2	3	3	3	11	22%
	15	12	12	11	50	100%





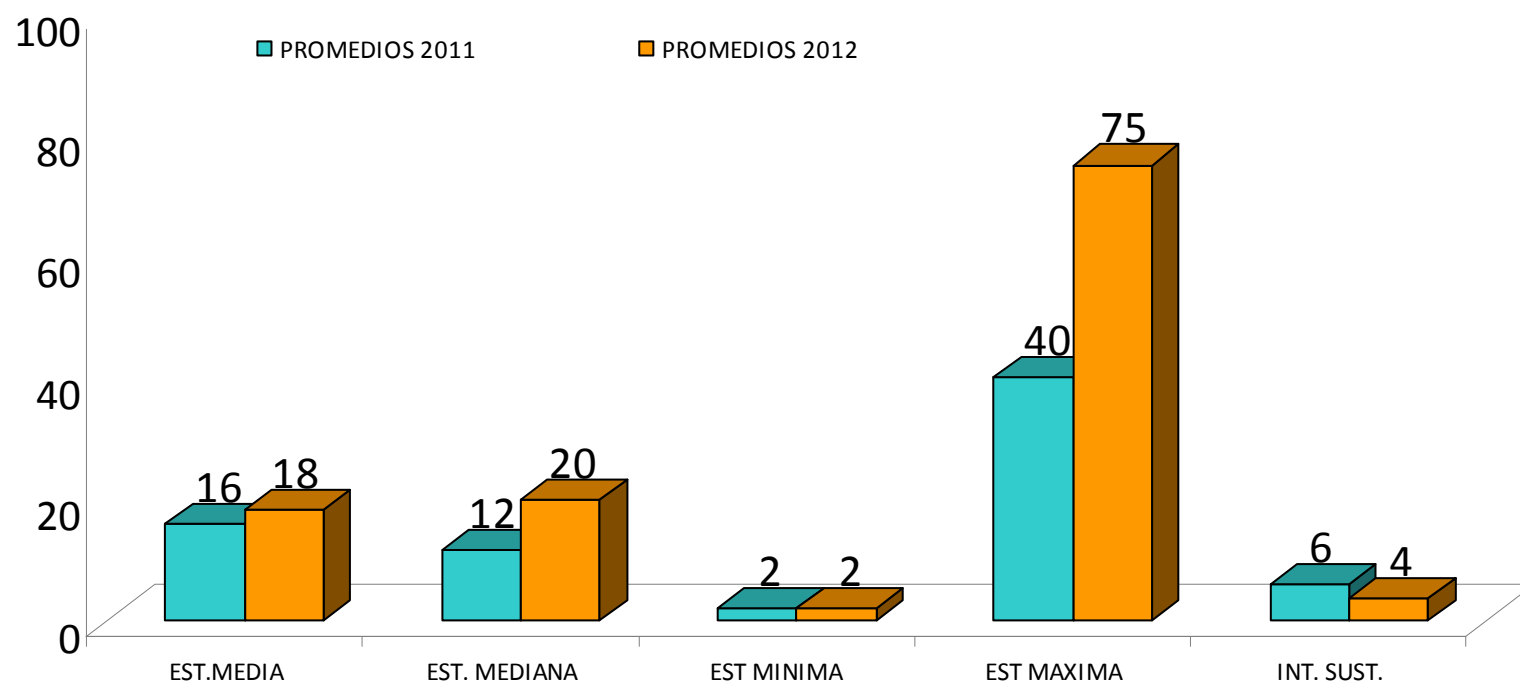
UCP Procedencia

1er cuatrimestre 2011-12



Indicadores

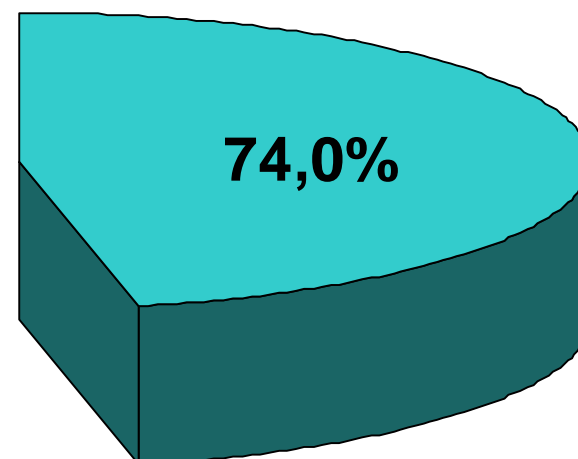
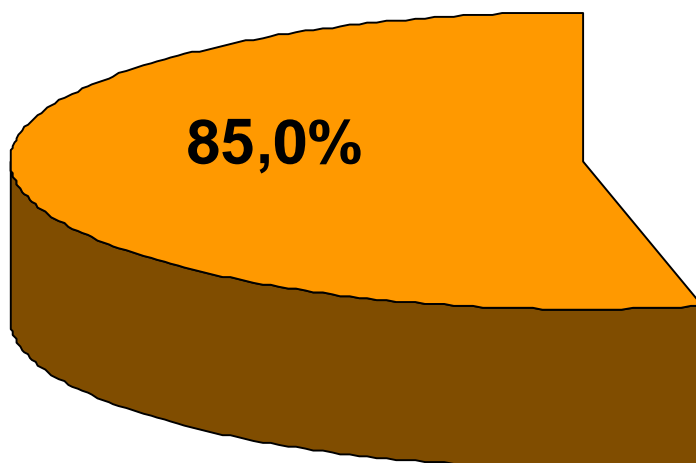
1er cuatrimestre 2011-12



UCP Ocupación

1er cuatrimestre 2011-12

■ 2011 ■ 2012





FUNDACIÓN
cudeca
1992-2012 dando vida a los días
giving life to days



MEMORIA ANUAL 2011

MEMORIA, CONVENIOS Y
PREMIOS





FUNDACIÓN
cudeca
1992-2012 dando vida a los días
giving life to days



UNIVERSIDAD
DE MÁLAGA

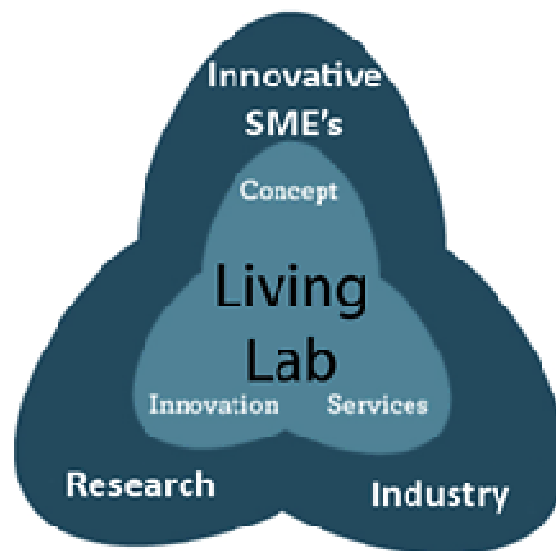
**Convenio Marco Universidad de Málaga
para Proyectos Docentes y de Investigación.**

Mayo 2011





FUNDACIÓN
cudeca
1992-2012 dando vida a los días
giving life to days



Convenio Marco para el Desarrollo del “Living Labs Salud Andalucía”

Junio 2011





FUNDACIÓN
cudeca
1992-2012 dando vida a los días
giving life to days



"la Caixa"

**Convenio de Colaboración para el Programa de
Atención Integral de Personas con Enfermedades
Avanzadas y sus Familias, de la
Obra Social "La Caixa"**

Noviembre 2011





FUNDACIÓN
cudeca
1992-2012 dando vida a los días
giving life to days



Acuerdo Colaboración Dto Atención Primaria Málaga
Formación de Especialistas en Medicina Familiar y Comunitaria
Junio 2011





Premio UMA
Mayo 2011





Premio MC Mutual
en Prevención Riesgos Laborales
Diciembre 2011



FUNDACIÓN
cudeca
1992-2012 dando vida a los días
giving life to days



PROGRAMA DE FORMACIÓN CONTINUADA, DOCENCIA E INVESTIGACIÓN







FUNDACIÓN
cudeca
1992-2012 dando vida a los días
giving life to days



Plan Andaluz de Cuidados Paliativos

- Participando en diferentes grupos de trabajo de las líneas estratégicas:

- Curso Básico de CP y Manual *con lavante*
- Curso Avanzado de CP *con lavante*
- Curso Básico de Voluntariado *con lavante*
- Guía para pacientes y familiares *con EASP*
- Guía de Duelo para familiares *con EASP*
- Mapa de Competencias en CP *con ACSA*
- Comparecencia Parlamentaria *LEY MUERTE DIGNA*
- Curso para cuidadoras *con EASP*

- Desarrollando proyectos de Investigación:

- Validación de la herramienta de Complejidad



2006





cudeca FUNDACIÓN
1992-2012 dando vida a los días
giving life to days



FORMACION CONTINUADA

II Taller de Linfedema,

V Taller de Autocuidados “Cuidarse a través de la Gestión del Tiempo”, -

III Taller de Bioética “Bioética aplicada a la toma de decisiones al final de la vida”,

I Taller de Duelo “Acompañamiento en el Duelo” Nivel básico.

II Taller de Duelo “Acompañamiento en el Duelo” Nivel avanzado.

I Taller de metodología de Investigación “Investigación Clínica y Epidemiológica”

II Taller de metodología de investigación “Saber preguntar y responder” .

III Taller de metodología de investigación “Técnicas y métodos de investigación”

IV Taller de metodología de investigación “Elaboración de un proyecto”

II Curso de Excell. Nivel avanzado





FUNDACIÓN
cudeca
1992-2012 dando vida a los días
giving life to days



IV Taller Autocuidados Emocionales

2009





FUNDACIÓN
cudeca
1992-2012 dando vida a los días
giving life to days



DOCENCIA

■ Distritos Sanitarios

- 3 Curso Básico de CP
- 1 Curso Avanzado de CP
- 1 Jornada para EGC
- 1 Taller para EGC
- 3 Sesiones Clínicas



II Jornadas Enfermería Comunitaria de Enlace 2009





FUNDACIÓN
cudeca
1992-2012 dando vida a los días
giving life to days



DOCENCIA

■ Plan Andaluz de CP

- Tutores del Curso Básico de CP
- Docentes en el Curso Avanzado de CP
- Docentes en Curso Cuidadoras
- Organizadores y docentes de Formación Básica en CP para Voluntarios





1er Curso de Formación Básica de Voluntariado en Cuidados Paliativos



cudeca FUNDACIÓN
1992-2012 dando vida a los días
giving life to days



DOCENCIA PRACTICAS

- Practicas de Master Psicología Clínica UMA, Master de CP del ICO, de la Universidad de Valladolid, ...
- Rotaciones de MIR 12/año y EIR
- Reciclaje de Médicos y Enfermeras de A.P.
- Reciclaje de EGC
- Prácticas de alumnas de Auxiliar de Clínica



I Jornadas de Tutores de MIR de Medicina Familiar 2009





**Firma de Convenio entre UMA, Fundación General de la UMA
y Fundación CUDECA**

I EXPERTO UNIVERSITARIO EN CUIDADOS



FUNDACIÓN
cudeca
1992-2012 dando vida a los días
giving life to days



INVESTIGACION

- Validación de la Instrumento de Clasificación de la Complejidad, ICC-Pal (3ª fase)
- Liverpool Care Pathway
Guía de practica clínica de las ultimas horas de vida
- Europall
- Mi Salud en Red





FUNDACIÓN
cudeca
1992-2012 dando vida a los días
giving life to days



ACTIVIDAD CIENTIFICA

- **1 Mesa Redonda CUDECA**
en Congreso Internacional WONCA
- **1 Primer Premio Comunicación Poster**
Congreso SECPAL, A Coruña
- **1 Primer Premio Comunicación Oral**
Congreso SACPA, Huelva
- **1 Primer Premio Comunicación Poster**
Congreso SACPA, Huelva
- **Publicaciones Científicas en Medicina Paliativa**





GRACIAS